

obeler
fenneng:beetebuerg:
hunchereng
näerzeng

eis gemeng

STRUCTURE DU BUDGET



obeler
fenneng:beetebuerg:
hunchereng
näerzeng

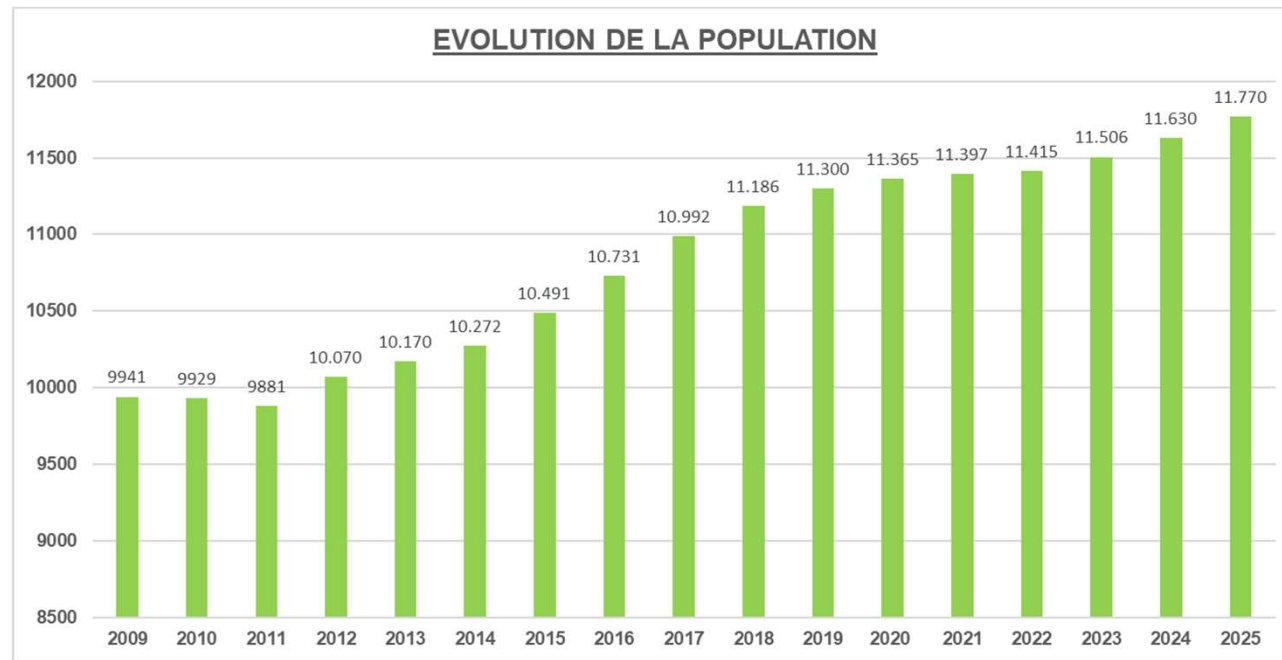
eis gemeng

POPULATION

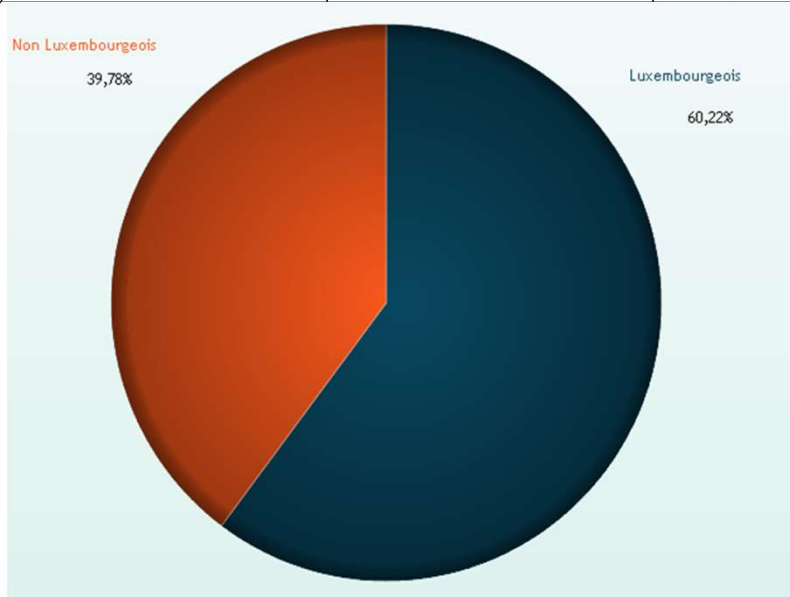


obeler
fenneng:beetebuerg:
hunchereng
näerzeng

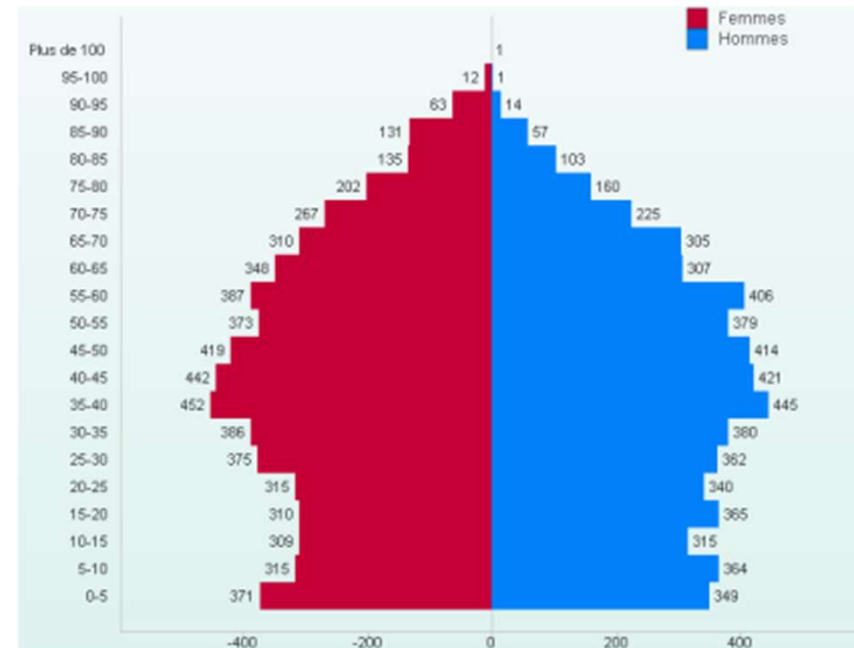
eis gemeng



| Ressortissant | Population | % |
|--------------------|------------|---------|
| Luxembourgeois | 7.007 | 60,22% |
| Non Luxembourgeois | 4.628 | 39,78% |
| Total | 11.635 | 100,00% |



Pyramide des âges



obeler
fenneng:beetebuerg:
hunchereng
näerzeng

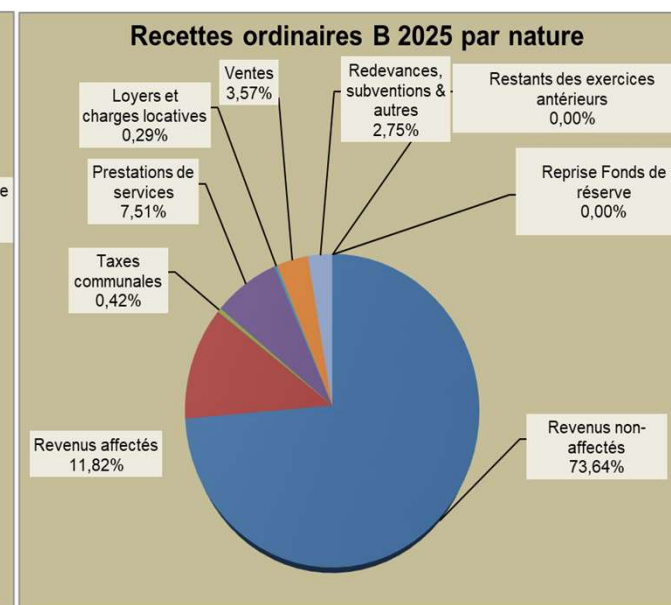
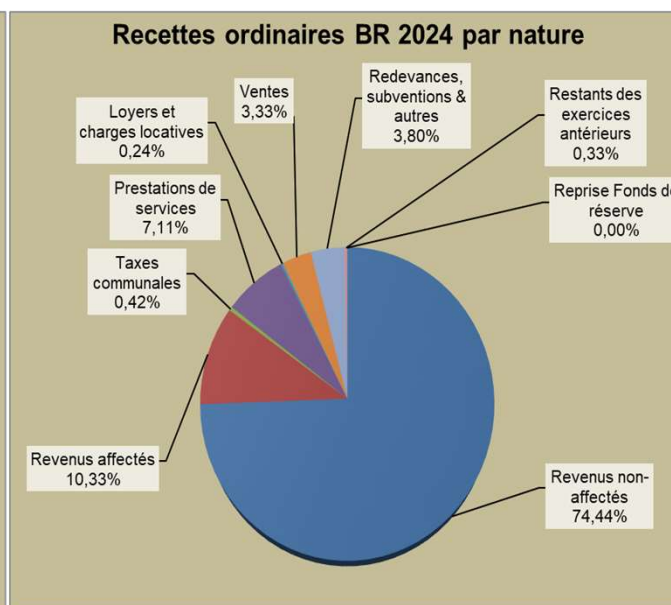
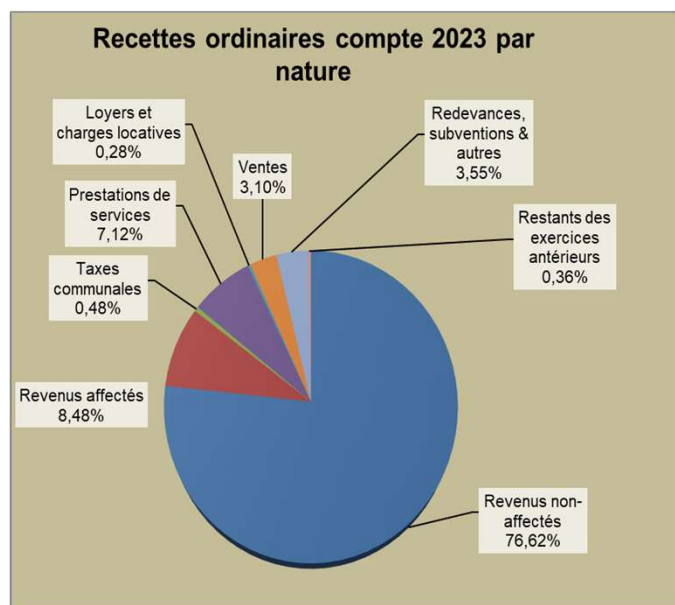
eis gemeng

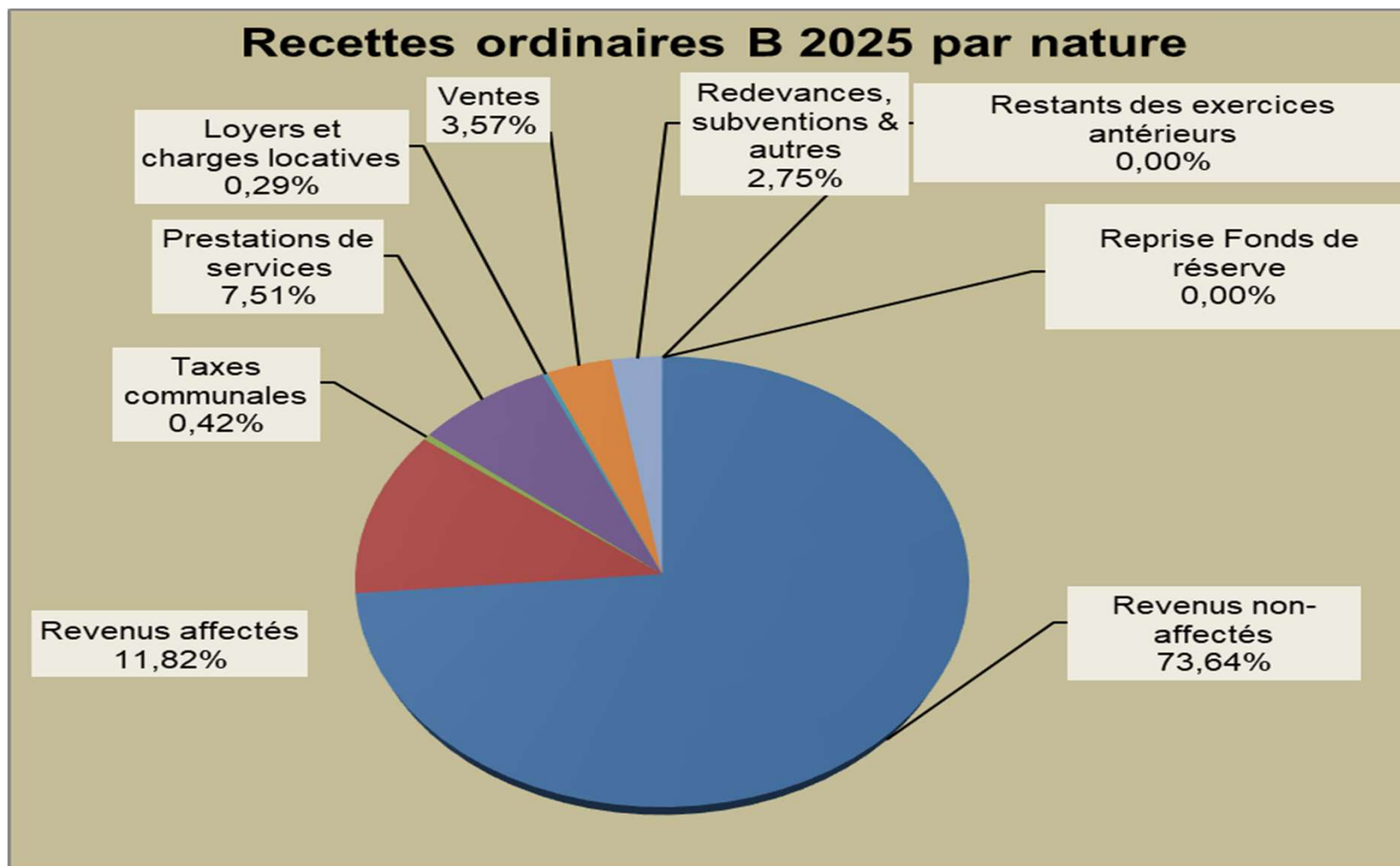
RECETTES ORDINAIRES

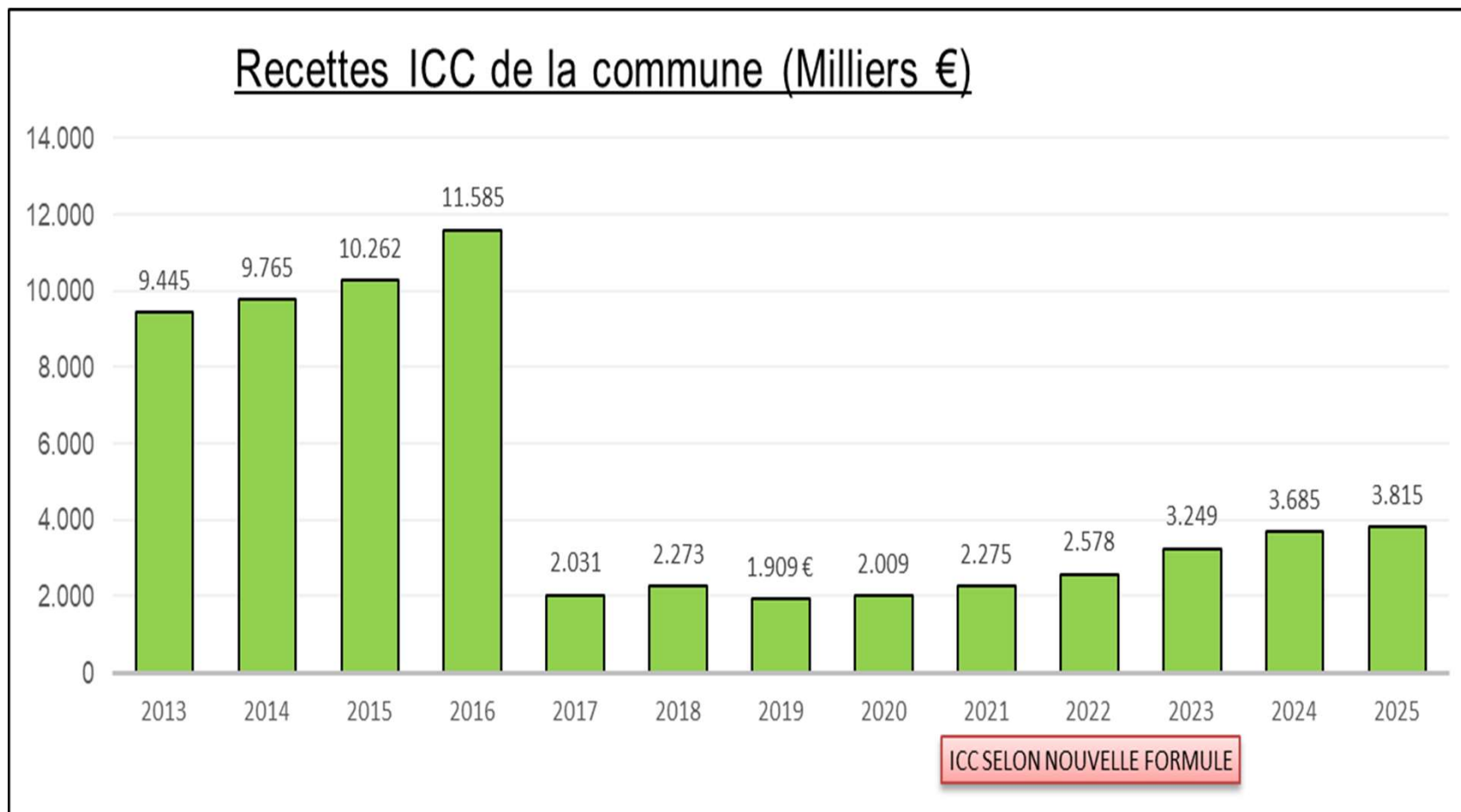


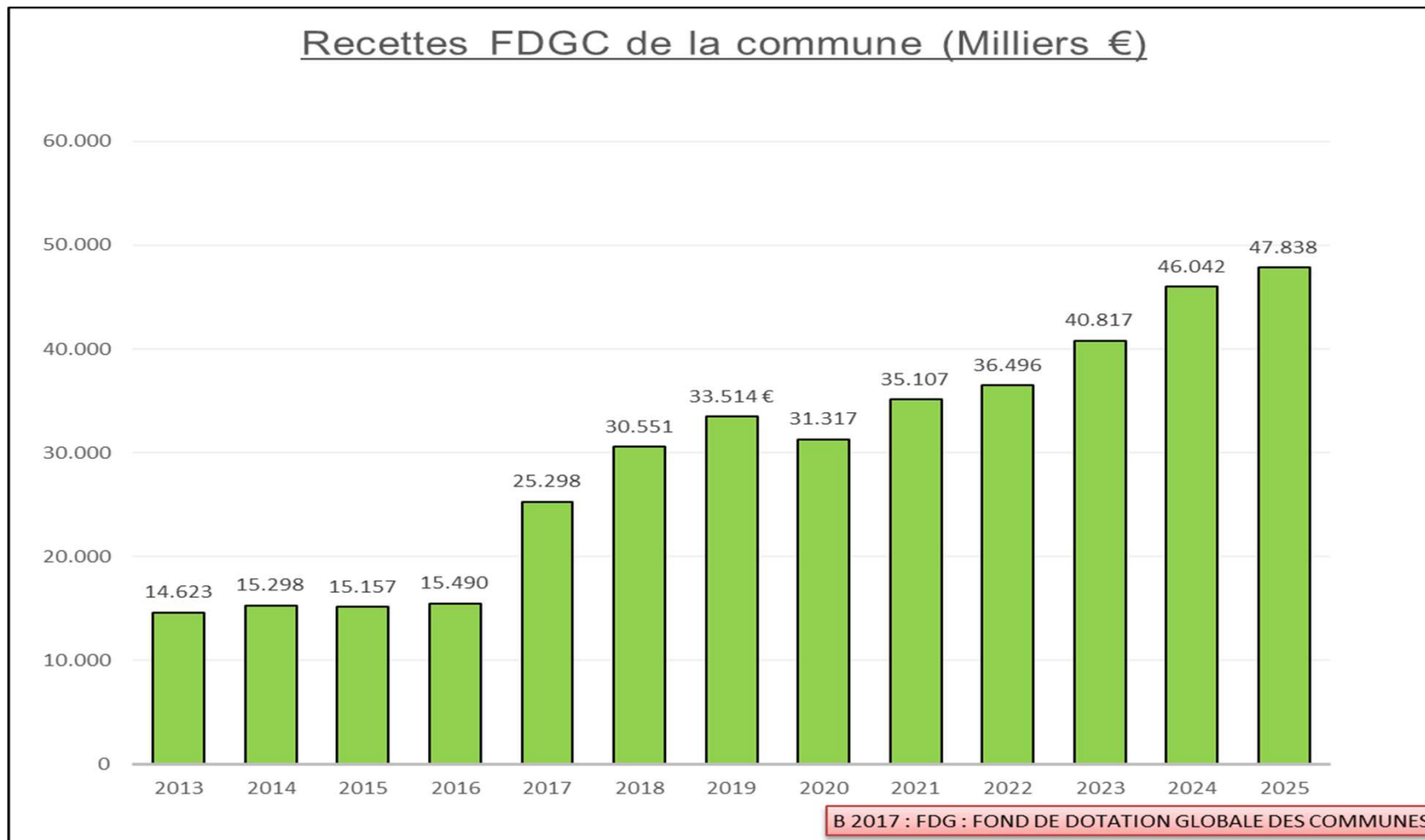
Recettes ordinaires par nature

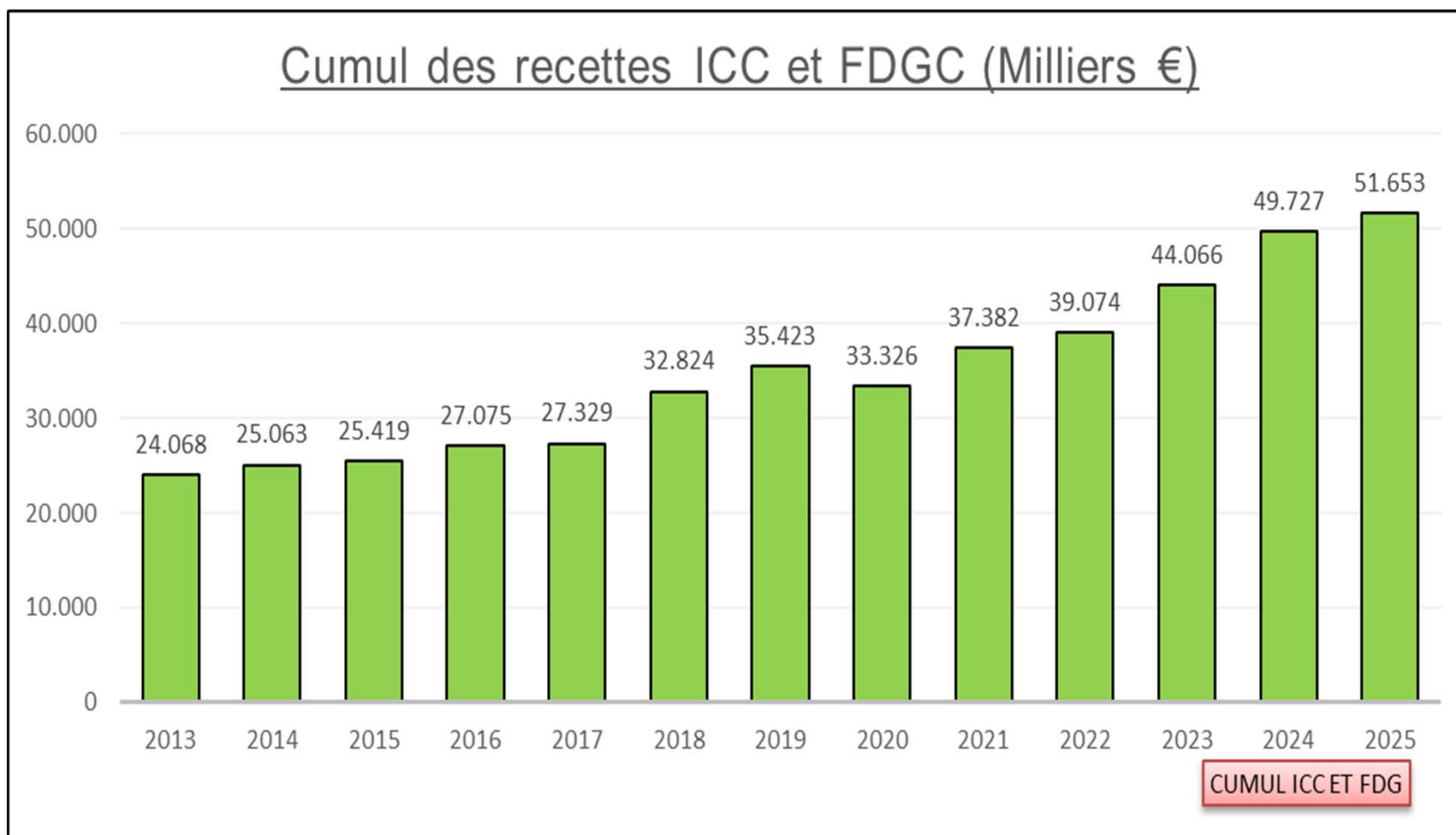
| | Compte 2023 | BR 2024 | B 2025 | % B 2023 | % BR 2024 | % B 2025 |
|-----------------------------------|-------------------|-------------------|-------------------|----------|-----------|----------|
| Revenus non-affectés | 45.152.655 | 50.885.169 | 52.828.347 | 76,62 | 74,44 | 73,64 |
| Revenus affectés | 4.997.730 | 7.064.506 | 8.476.192 | 8,48 | 10,33 | 11,82 |
| Taxes communales | 285.560 | 283.928 | 302.100 | 0,48 | 0,42 | 0,42 |
| Prestations de services | 4.197.508 | 4.861.328 | 5.383.800 | 7,12 | 7,11 | 7,51 |
| Loyers et charges locatives | 165.950 | 164.660 | 205.647 | 0,28 | 0,24 | 0,29 |
| Ventes | 1.826.343 | 2.279.367 | 2.562.950 | 3,10 | 3,33 | 3,57 |
| Redevances, subventions & autres | 2.093.486 | 2.597.703 | 1.976.279 | 3,55 | 3,80 | 2,75 |
| Restants des exercices antérieurs | 213.288 | 225.195 | 0 | 0,36 | 0,33 | 0,00 |
| Reprise Fonds de réserve | 0 | 0 | 0 | 0,00 | 0,00 | 0,00 |
| | 58.932.520 | 68.361.856 | 71.735.315 | 100,00 | 100,00 | 100,00 |











obeler
fenneng:beetebuerg:
hunchereng
näerzeng

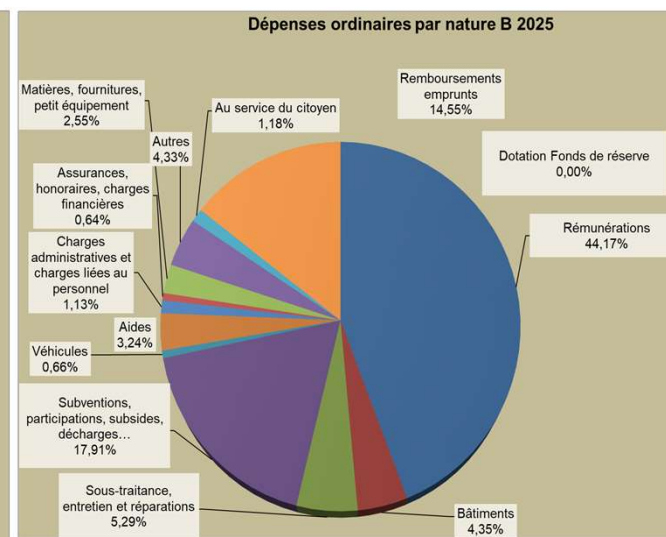
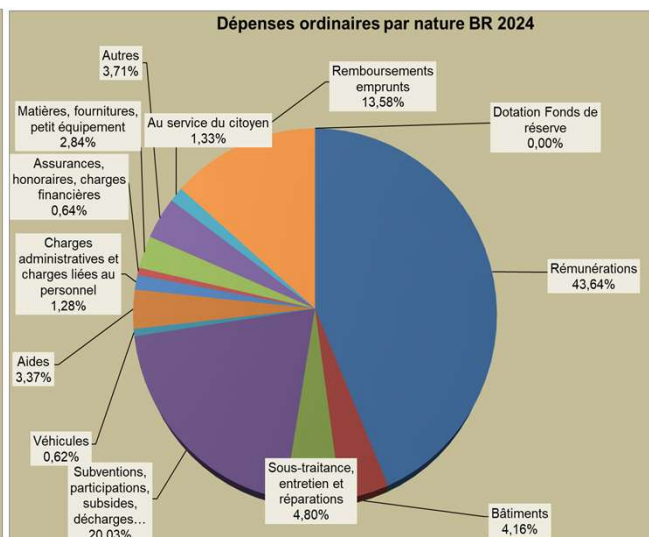
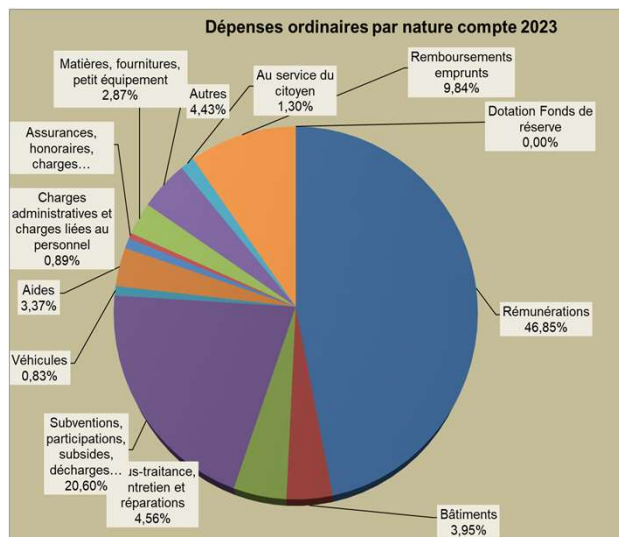
eis gemeng

DEPENSES ORDINAIRES

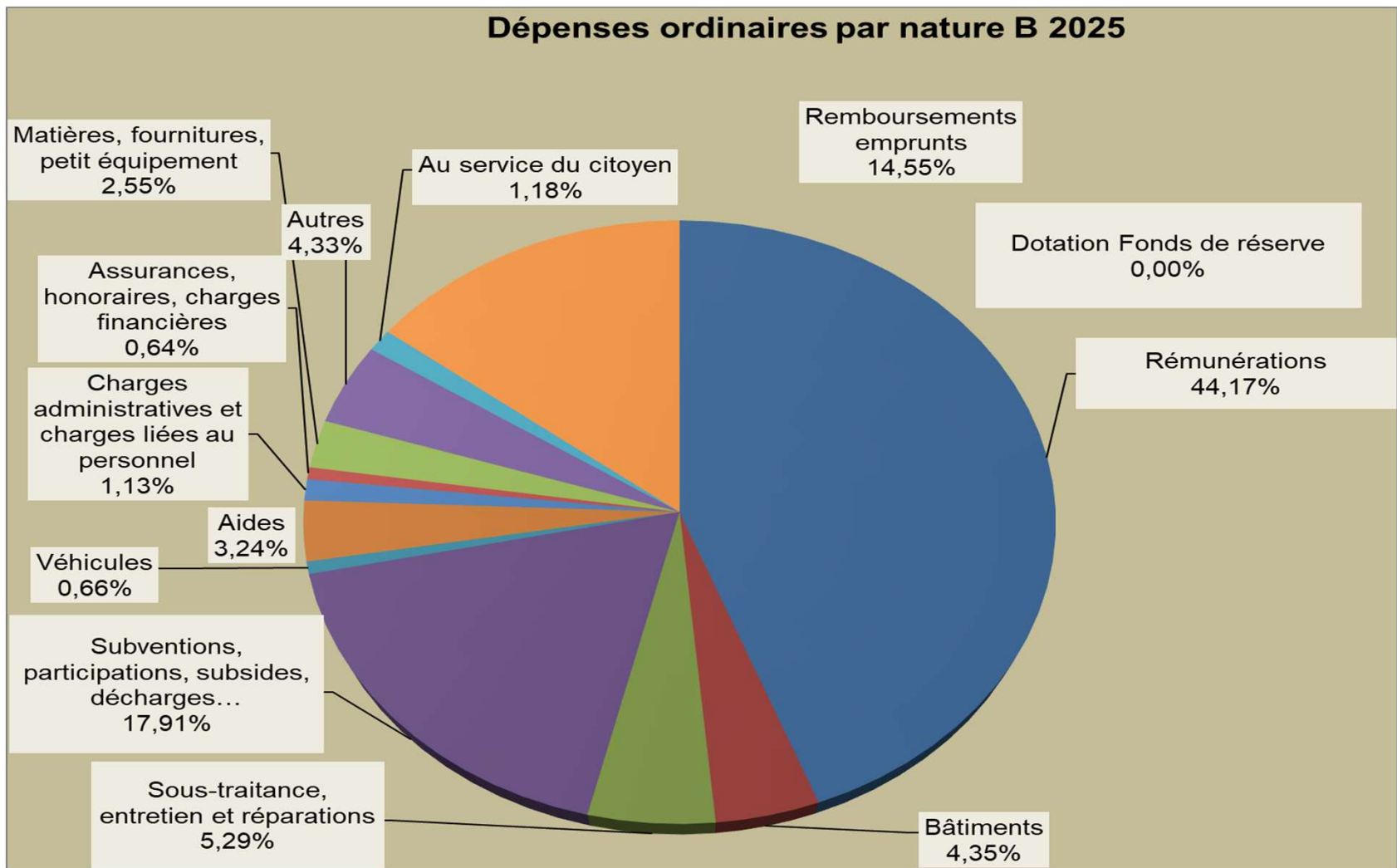


Dépenses ordinaires par nature

| | Compte 2023 | BR 2024 | B 2025 | % B 2023 | % BR 2024 | % B 2025 |
|---|-------------------|-------------------|-------------------|----------|-----------|----------|
| Rémunérations | 24.241.455 | 26.752.094 | 29.438.577 | 46,85 | 43,64 | 44,17 |
| Bâtiments | 2.042.031 | 2.551.686 | 2.900.016 | 3,95 | 4,16 | 4,35 |
| Sous-traitance, entretien et réparations | 2.359.459 | 2.944.068 | 3.528.277 | 4,56 | 4,80 | 5,29 |
| Subventions, participations, subsides, décharges... | 10.660.214 | 12.277.515 | 11.938.214 | 20,60 | 20,03 | 17,91 |
| Véhicules | 429.467 | 382.879 | 438.200 | 0,83 | 0,62 | 0,66 |
| Aides | 1.743.944 | 2.067.853 | 2.156.657 | 3,37 | 3,37 | 3,24 |
| Charges administratives et charges liées au personnel | 461.253 | 783.188 | 753.425 | 0,89 | 1,28 | 1,13 |
| Assurances, honoraires, charges financières | 261.760 | 394.892 | 426.240 | 0,51 | 0,64 | 0,64 |
| Matières, fournitures, petit équipement | 1.487.628 | 1.740.095 | 1.698.200 | 2,87 | 2,84 | 2,55 |
| Autres | 2.294.582 | 2.272.043 | 2.887.971 | 4,43 | 3,71 | 4,33 |
| Au service du citoyen | 673.502 | 813.544 | 785.500 | 1,30 | 1,33 | 1,18 |
| Remboursements emprunts | 5.090.894 | 8.321.797 | 9.701.145 | 9,84 | 13,58 | 14,55 |
| Dotation Fonds de réserve | 0 | 0 | 0 | 0,00 | 0,00 | 0,00 |
| | 51.746.189 | 61.301.654 | 66.652.422 | 100,00 | 100,00 | 100,00 |



| Dépenses ordinaires en relation avec nos Syndicats : | | | |
|--|---------------|--------|--|
| | 11.409.000,00 | 17,12% | |



Budget 2025

Dépenses et Recettes - Eau

| | 2023 - compte | 2024 - rectifié | 2025 - initial |
|--------------------------------|---------------|-----------------|----------------|
| Total dépenses ordinaires | 2.331.010 | 2.682.195 | 2.706.098 |
| Total dépenses extraordinaires | 534.957 | 327.966 | 1.303.000 |
| Total recettes ordinaires | 2.189.446 | 2.685.000 | 3.015.000 |
| Total recettes extraordinaires | 2.575 | 82.900 | 101.195 |
| Participation communale | -673.946 | -242.261 | -892.903 |
| Taux de couverture globale | 76,48 | 91,95 | 77,73 |
| Taux de couverture ordinaire | 94% | 100% | 111% |

Budget 2025

Dépenses et Recettes - Gestion des eaux usées

| | 2023 - compte | 2024 - rectifié | 2025- initial |
|--------------------------------|---------------|-----------------|---------------|
| Total dépenses ordinaires * | 2.192.113 | 2.515.199 | 2.560.065 |
| Total dépenses extraordinaires | 5.815.830 | 2.582.912 | 3.112.500 |
| Total recettes ordinaires | 1.888.283 | 2.250.000 | 2.485.000 |
| Total recettes extraordinaires | 40.244 | 60.614 | 183.124 |
| Participation communale | -6.079.416 | -2.787.497 | -3.004.441 |
| Taux de couverture | 24,08 | 45,32 | 47,04 |

* inclusivement Fonction 521 - dépollution "STEP"

Budget 2025

Dépenses et recettes ordinaires - Gestion des déchets

| | 2023 - compte | 2024 - rectifié | 2025 - initial |
|-------------------------|---------------|-----------------|----------------|
| Total dépenses | 1.641.132 | 1.737.124 | 1.706.143 |
| Total recettes | 1.508.808 | 1.835.607 | 2.035.000 |
| Participation communale | 132.324 | -98.483 | -328.857 |
| Taux de couverture | 91,94 | 105,67 | 119,27 |

Budget 2025

Dépenses ordinaires - Maison Relais

| | 2023 - compte | 2024 - rectifié | 2025 - initial |
|-------------------------|---------------|-----------------|----------------|
| Total dépenses | 8.776.188 | 10.143.759 | 11.993.257 |
| Total recettes | 5.110.028 | 7.176.486 | 8.557.025 |
| Participation communale | 3.666.160 | 2.967.273 | 3.436.232 |
| Taux de couverture | 58,23 | 70,75 | 71,35 |

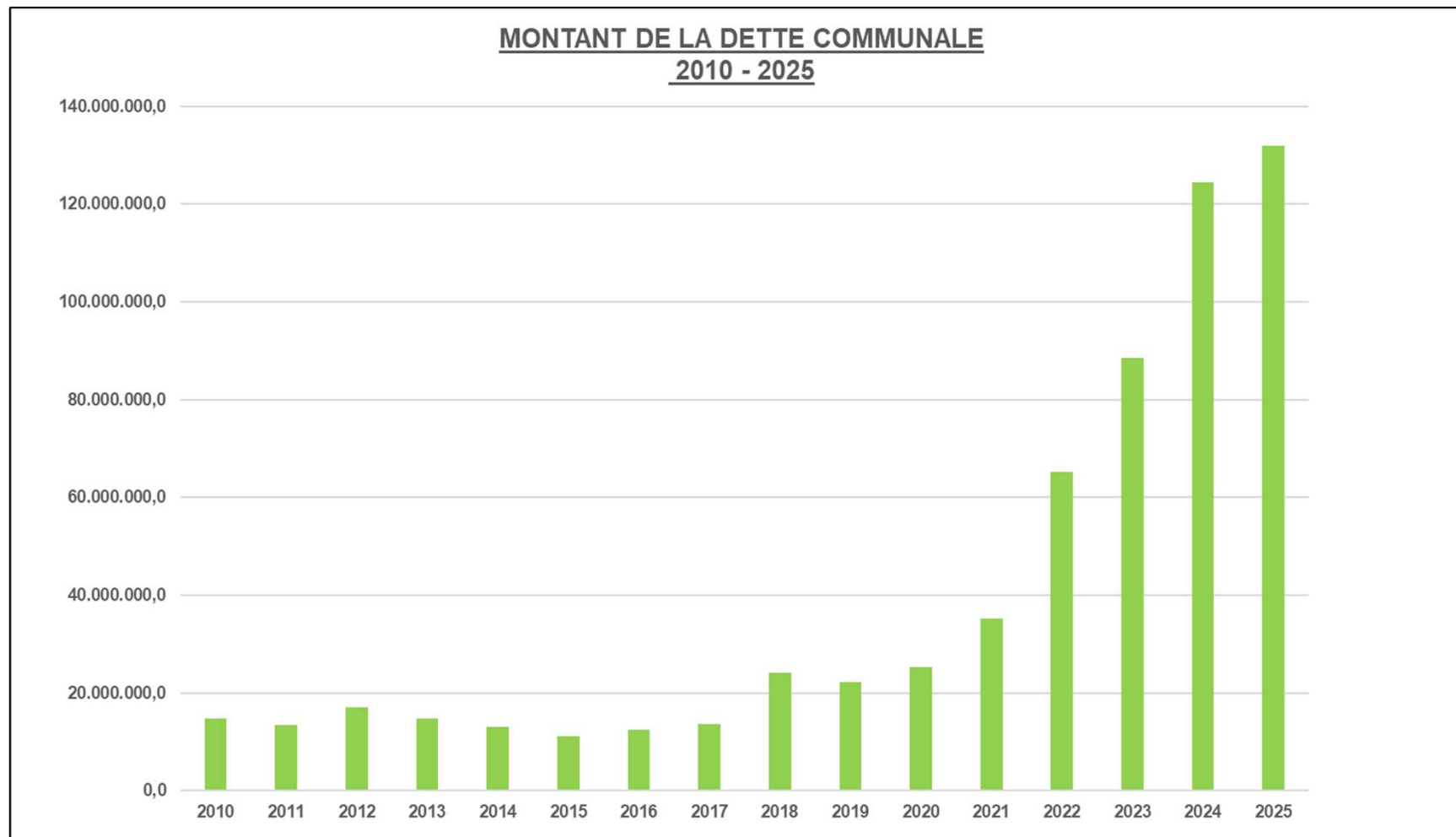
obeler
fenneng:beetebuerg:
hunchereng
näerzeng

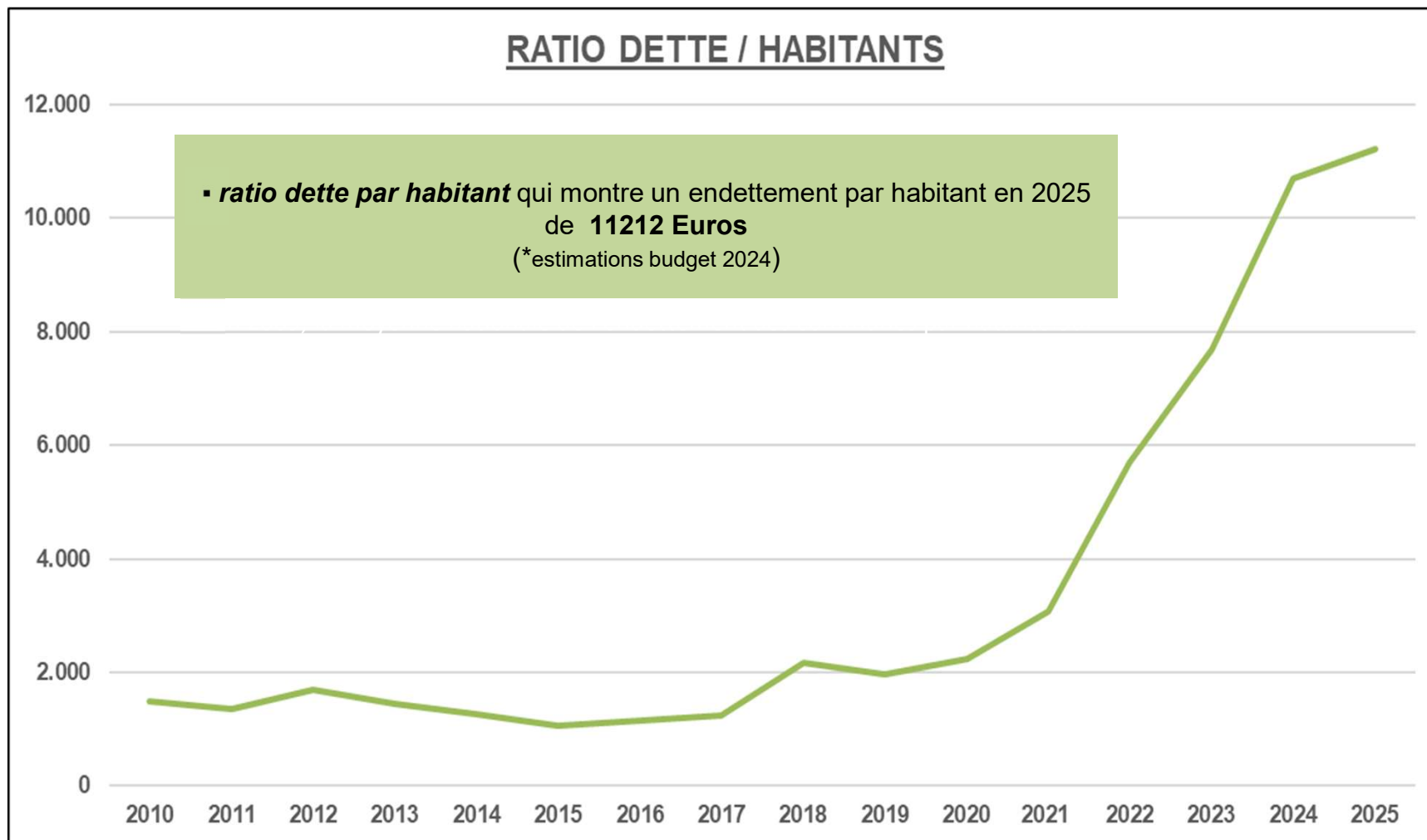
eis gemeng

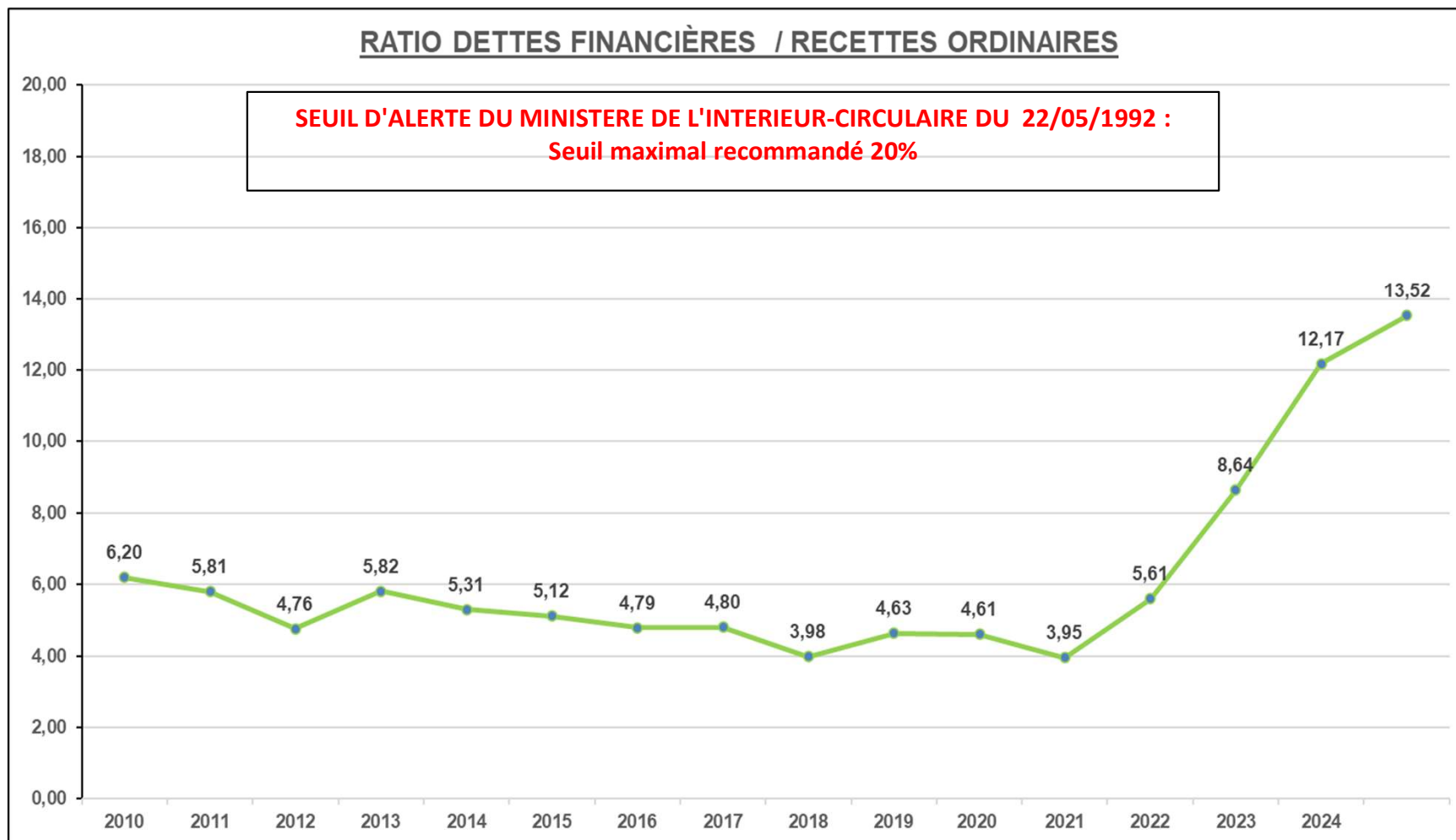
DETTE COMMUNALE



eis gemeng







obeler
fenneng:beetebuerg:
hunchereng
näerzeng

eis gemeng

Administration Communale de Bettembourg

Château de Bettembourg : 13, rue du Château : L-3217 Bettembourg

T +352 51 80 80 1 : F +352 51 80 80 601 : commune@bettembourg.lu

www.bettembourg.lu

