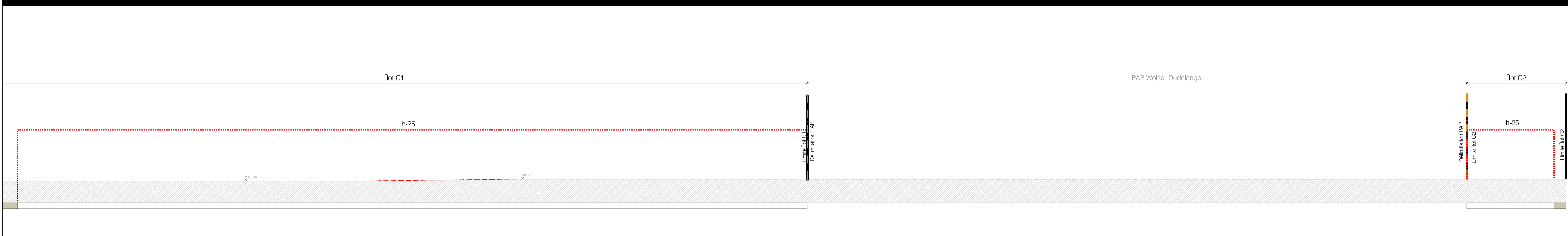
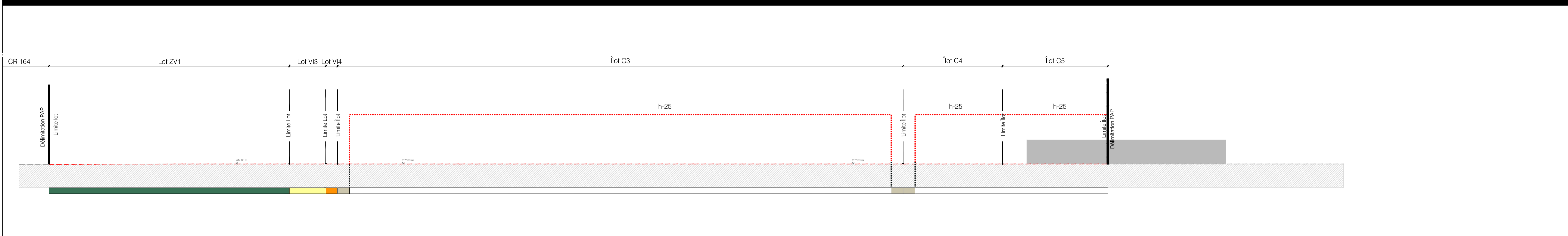


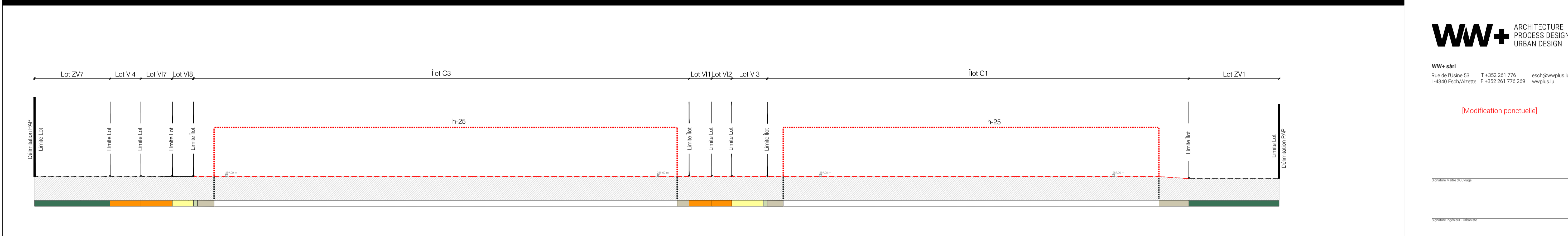
Coupe schématique AA' E 1:1000



Coupe schématique BB' E 1:1000



Coupe schématique CC' E 1:1000



**WW+** ARCHITECTURE  
PROCESS DESIGN  
URBAN DESIGN

WW+ sàrl  
Rue de l'Usine 53 T +352 261 776 esch@wwplus.lu  
L-4340 Esch/Alzette F +352 261 776 269 wwplus.lu

[Modification ponctuelle]

Signature Maître d'ouvrage

Signature ingénieur urbaniste

**PROJET**

URB\_21\_011 MoPo PAP Wolser

Zone Industrielle Wolser

L-3225 Bettembourg

**BAUHER**

Ministère de l'Economie

19-21 Boulevard Royal

L-2449 Luxembourg

PAP\_02\_SC\_1000\_BET 13/01/2023

URB\_21\_011\_PAP\_01\_Pdm\_BETT.dwg

A1 CHM

Coupes A-A', B-B', C-C' 1:1000