

obeler  
fenneng:beetebuerg:  
hunchereng  
näerzeng

eis gemeng

# STRUCTURE DU BUDGET



obeler  
fenneng:beetebuerg:  
hunchereng  
näerzeng

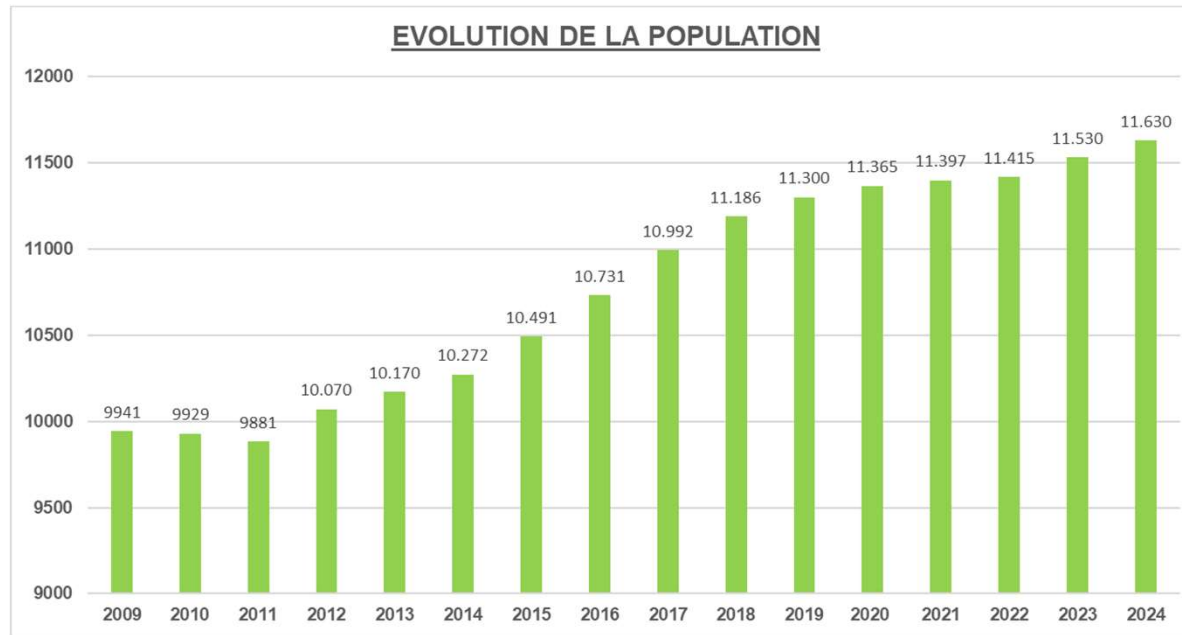
eis gemeng

# POPULATION

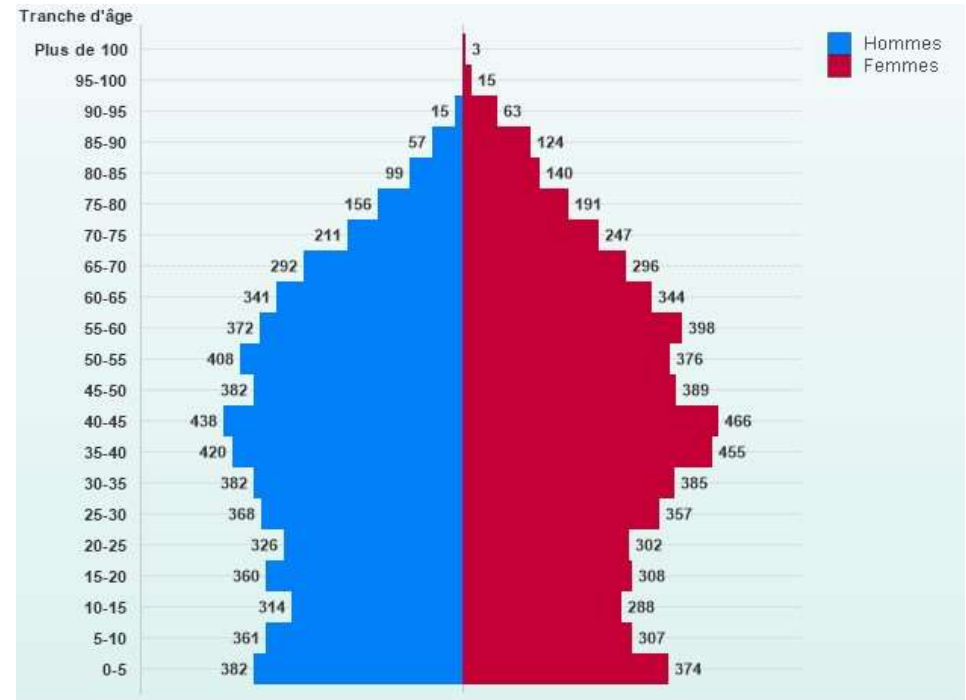
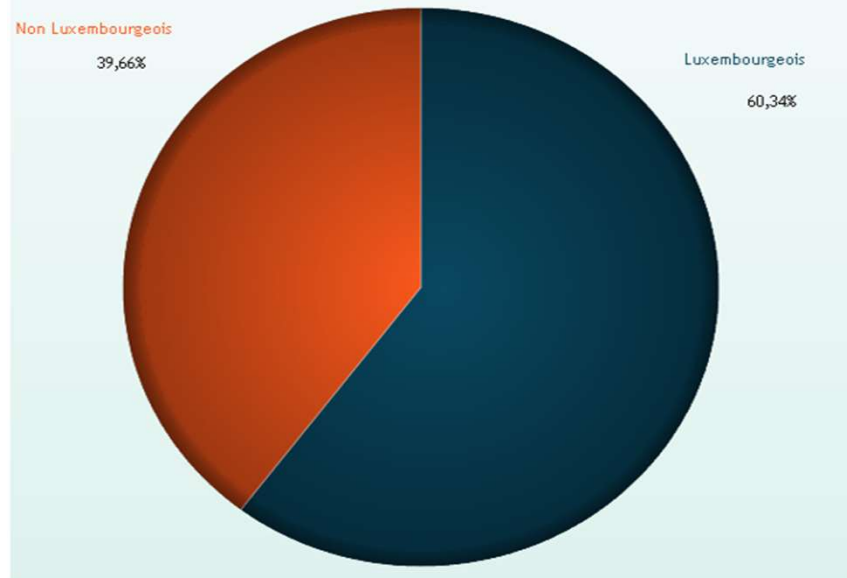


obeler  
fenneng:beetebuerg:  
hunchereng  
näerzeng

eis gemeng



Ressortissant	Population	%
Luxembourgeois	6.947	60,34%
Non Luxembourgeois	4.567	39,66%
Total	11.514	100,00%



obeler  
fenneng:beetebuerg:  
hunchereng  
näerzeng

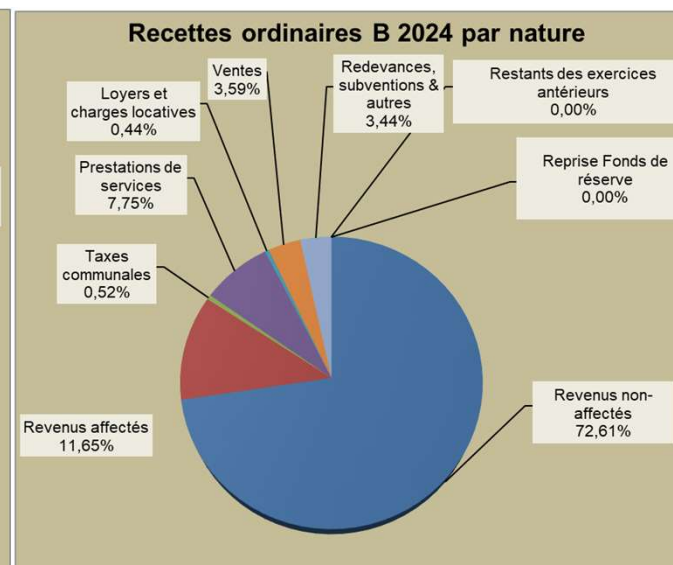
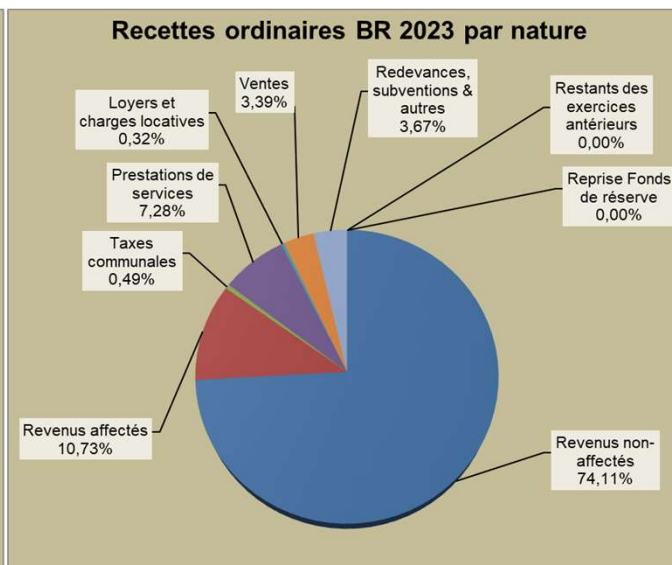
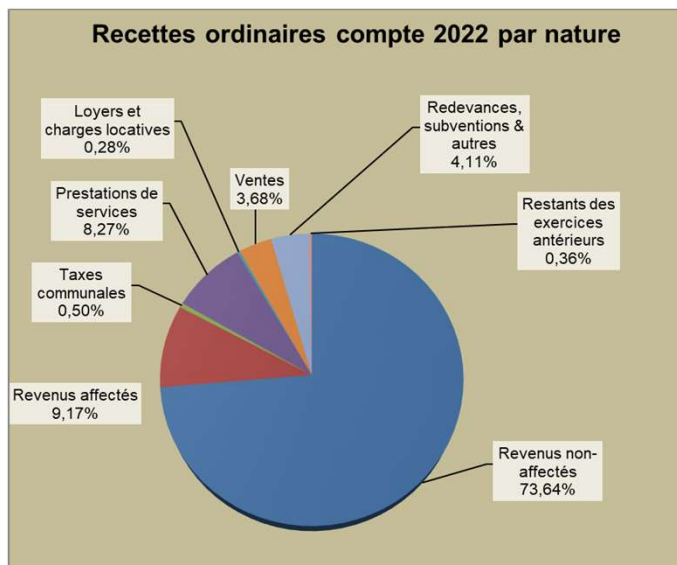
eis gemeng

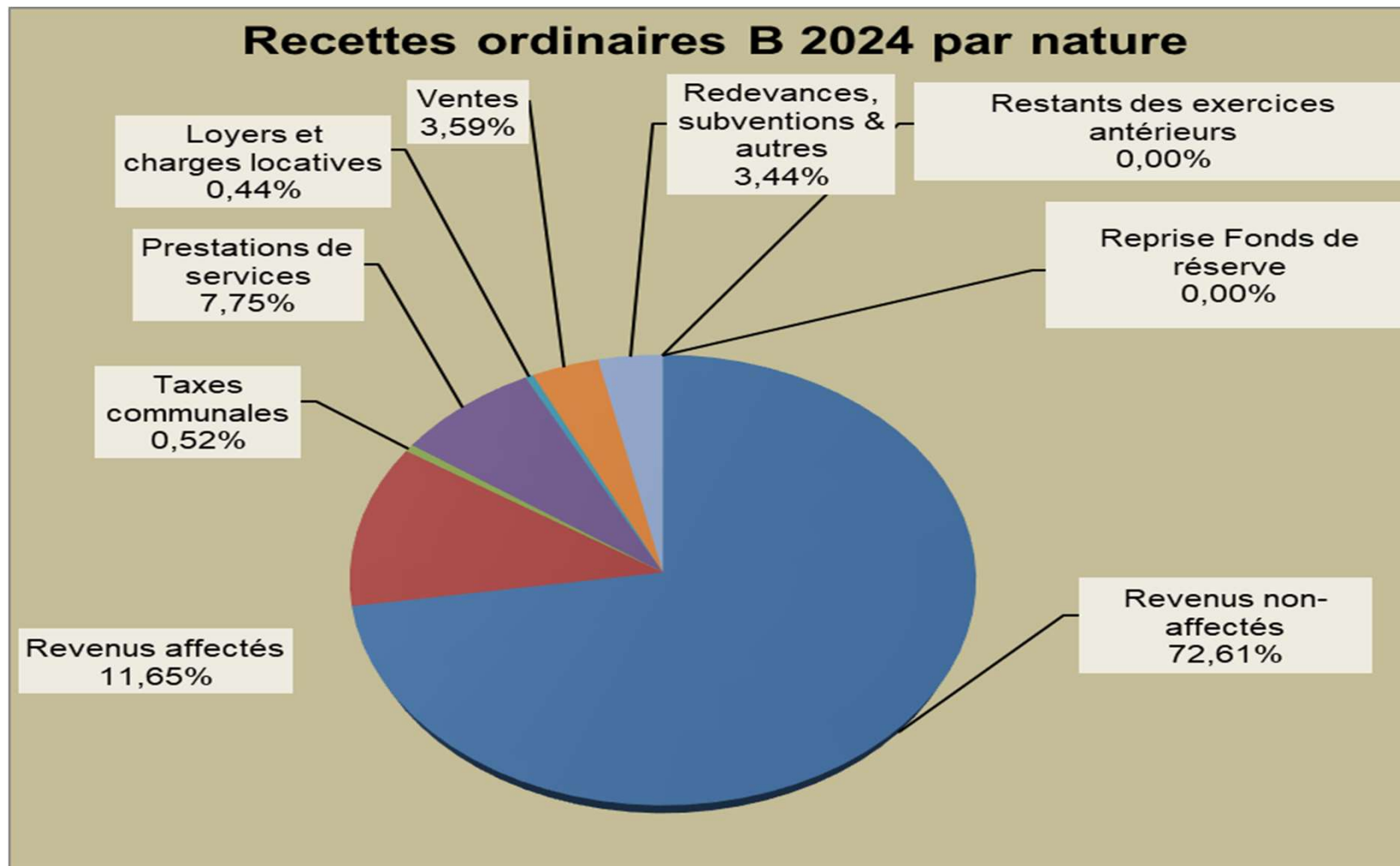
# RECETTES ORDINAIRES

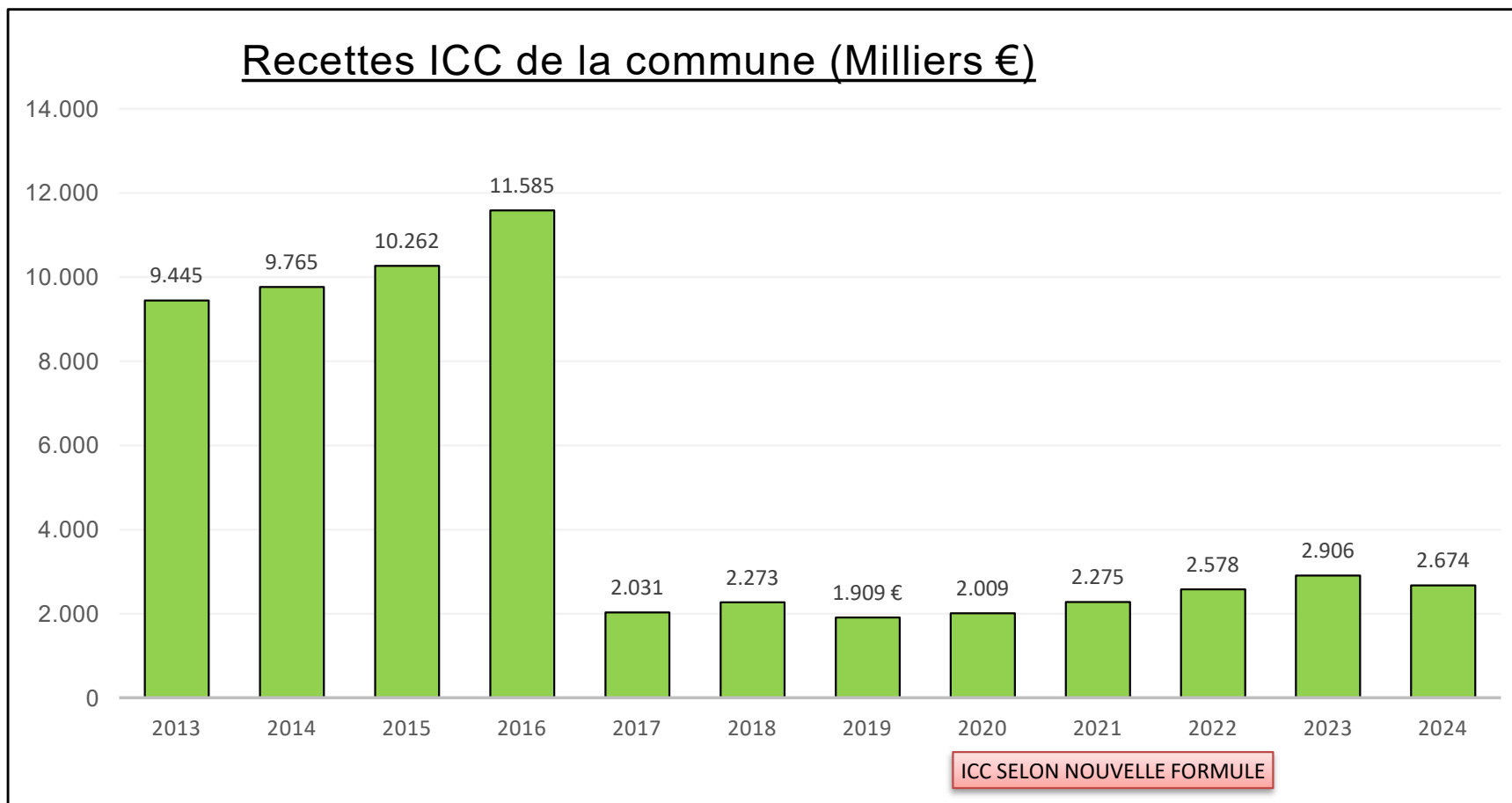


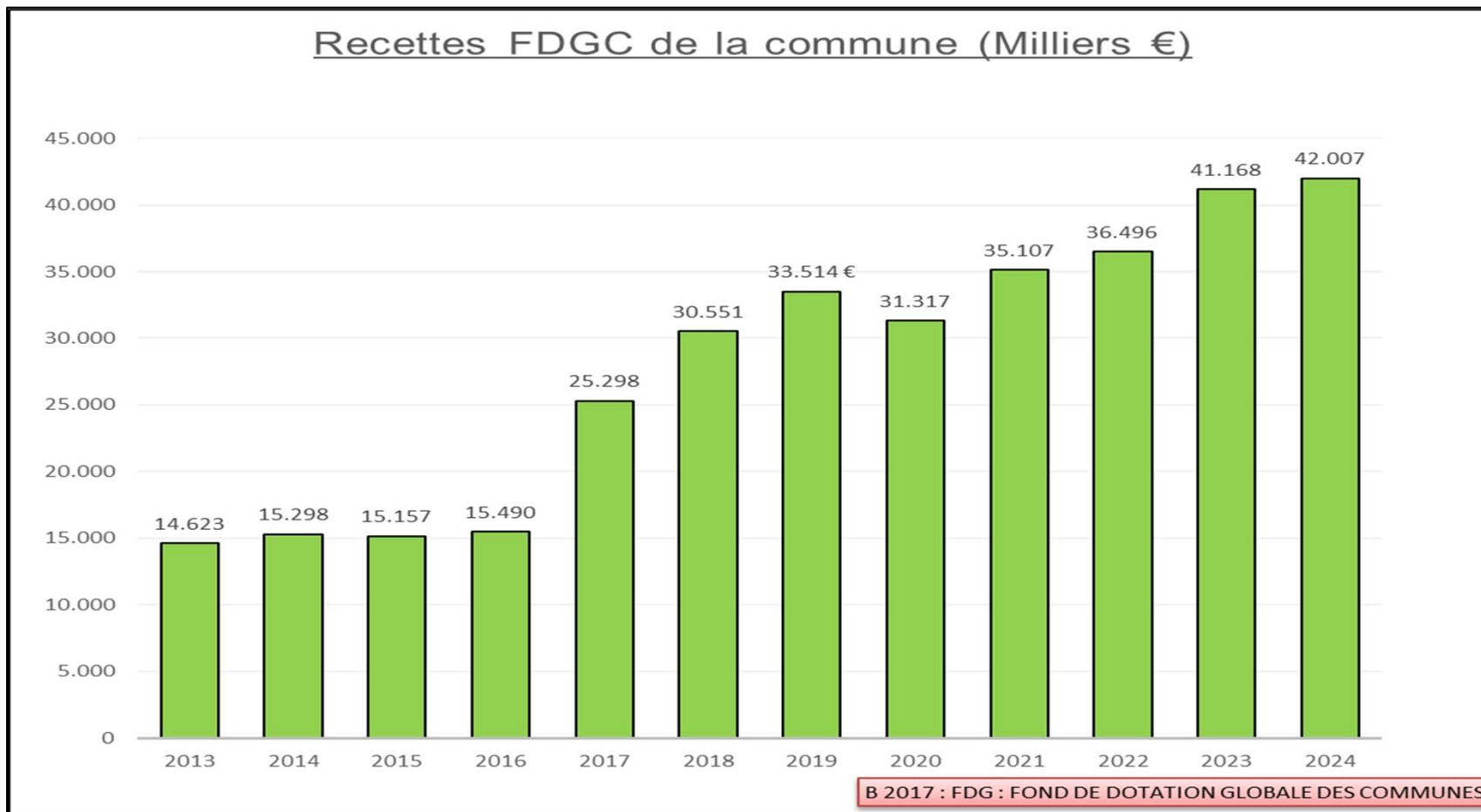
## Recettes ordinaires par nature

	Compte 2022	BR 2023	B 2024	% B 2022	% BR 2023	% B 2024
Revenus non-affectés	40.085.869	45.135.238	45.776.585	73,64	74,11	72,61
Revenus affectés	4.991.239	6.537.333	7.343.287	9,17	10,73	11,65
Taxes communales	270.930	297.741	326.000	0,50	0,49	0,52
Prestations de services	4.500.872	4.435.597	4.884.700	8,27	7,28	7,75
Loyers et charges locatives	154.294	195.172	276.924	0,28	0,32	0,44
Ventes	2.002.036	2.066.760	2.266.200	3,68	3,39	3,59
Redevances, subventions & autres	2.238.774	2.235.897	2.166.502	4,11	3,67	3,44
Restants des exercices antérieurs	194.416	0	0	0,36	0,00	0,00
Reprise Fonds de réserve	0	0	0	0,00	0,00	0,00
	<b>54.438.430</b>	<b>60.903.738</b>	<b>63.040.198</b>	100,00	100,00	100,00





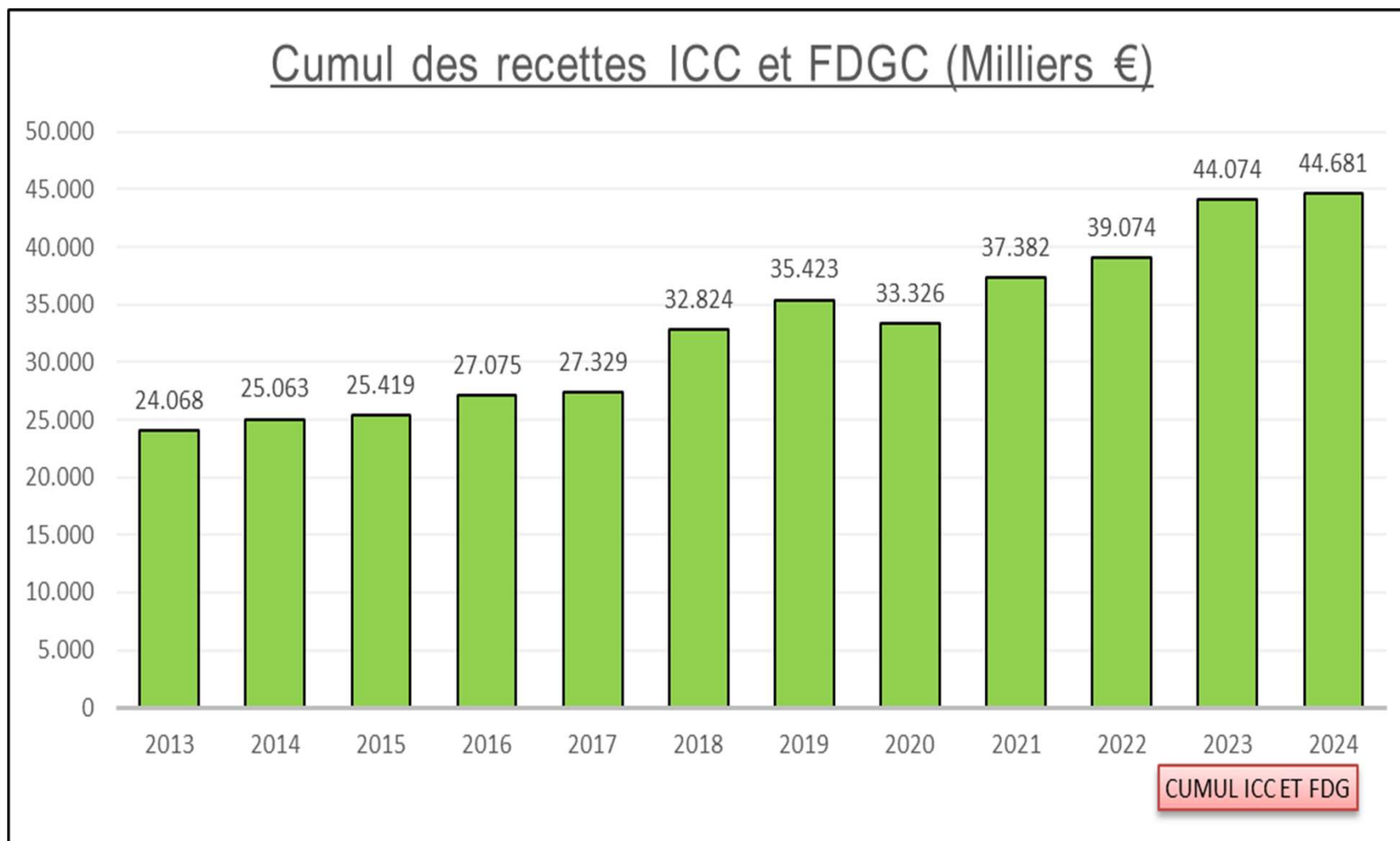






obeler  
fenneng:beetebuerg:  
hunchereng  
näerzeng

eis gemeng



obeler  
fenneng:beetebuerg:  
hunchereng  
näerzeng

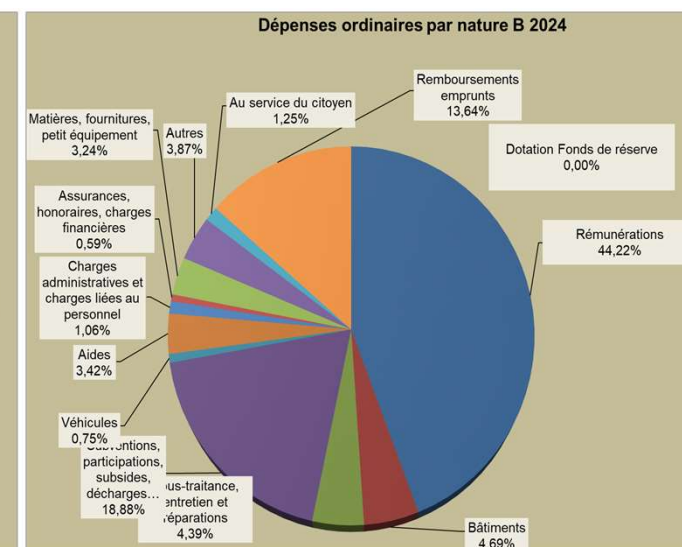
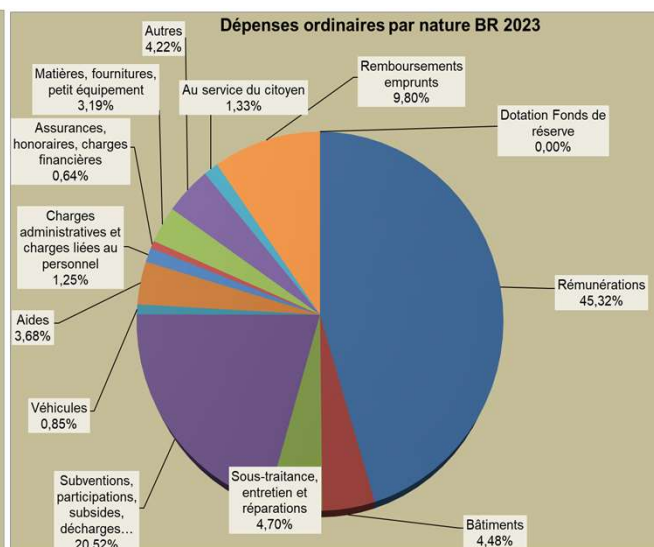
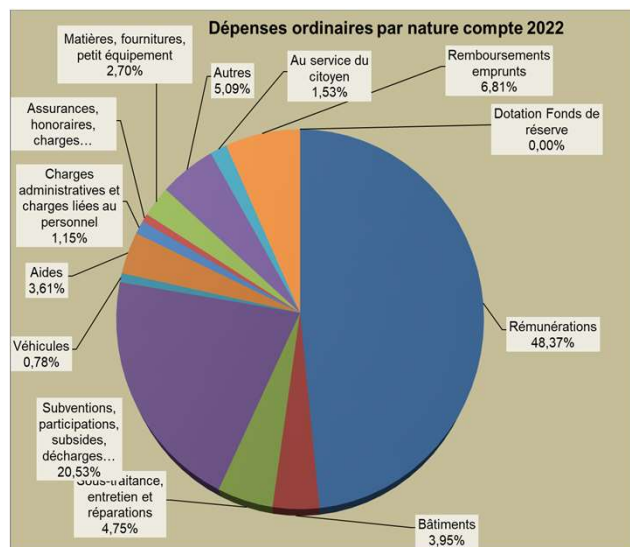
eis gemeng

# DEPENSES ORDINAIRES



## Dépenses ordinaires par nature

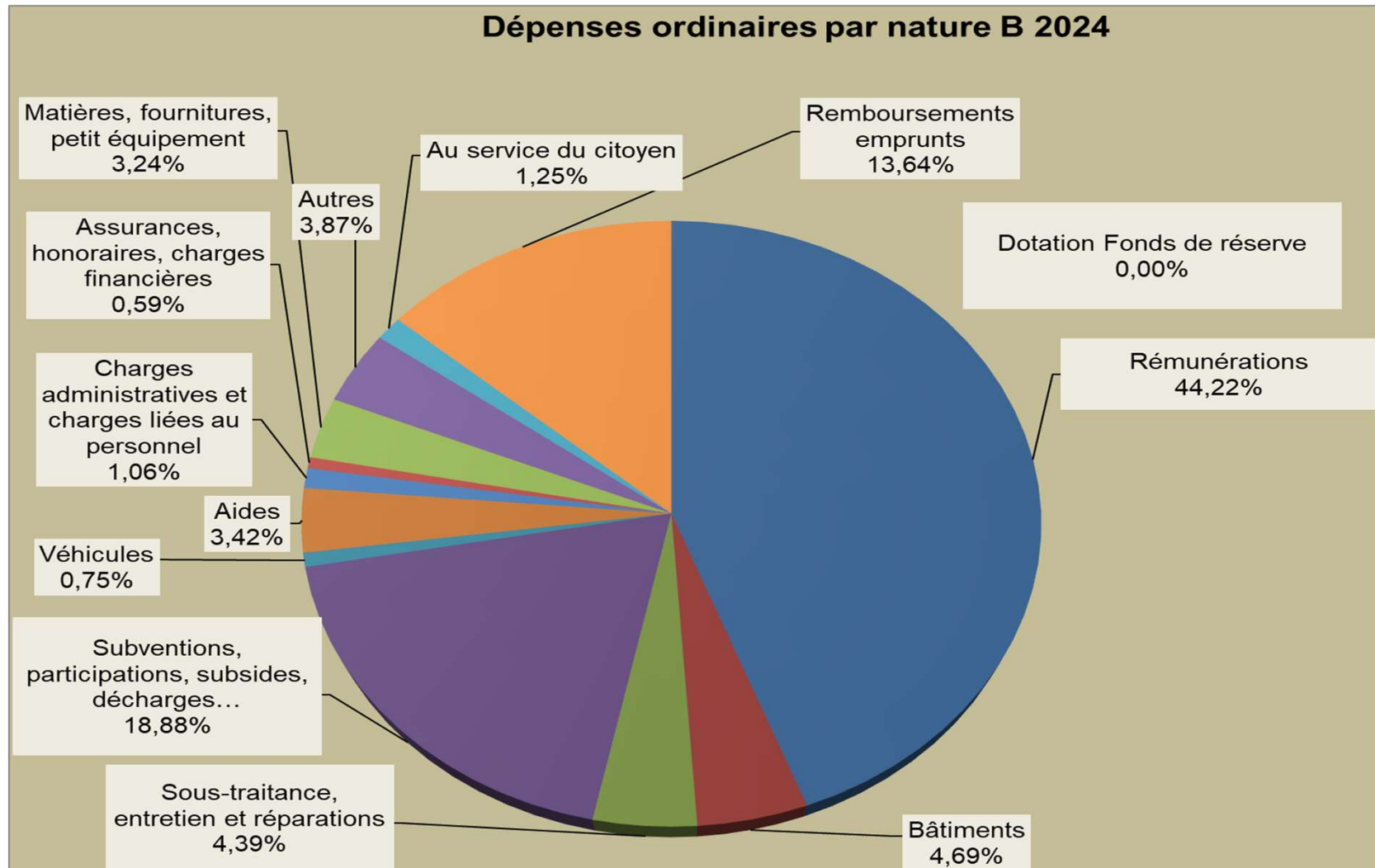
	Compte 2022	BR 2023	B 2024	% B 2022	% BR 2023	% B 2024
Rémunérations	21.694.394	24.621.906	26.986.369	48,37	45,32	44,22
Bâtiments	1.771.666	2.433.180	2.864.582	3,95	4,48	4,69
Sous-traitance, entretien et réparations	2.128.444	2.555.132	2.680.610	4,75	4,70	4,39
Subventions, participations, subsides, décharges...	9.207.677	11.149.410	11.522.228	20,53	20,52	18,88
Véhicules	351.577	462.651	454.700	0,78	0,85	0,75
Aides	1.619.717	1.999.205	2.085.915	3,61	3,68	3,42
Charges administratives et charges liées au personnel	516.984	677.940	644.675	1,15	1,25	1,06
Assurances, honoraires, charges financières	321.684	350.259	360.940	0,72	0,64	0,59
Matières, fournitures, petit équipement	1.212.354	1.733.165	1.977.500	2,70	3,19	3,24
Autres	2.283.230	2.294.983	2.361.257	5,09	4,22	3,87
Au service du citoyen	688.364	722.050	765.108	1,53	1,33	1,25
Remboursements emprunts	3.053.551	5.323.775	8.321.797	6,81	9,80	13,64
Dotation Fonds de réserve	0	0	0	0,00	0,00	0,00
	<b>44.849.642</b>	<b>54.323.656</b>	<b>61.025.681</b>	100,00	100,00	100,00



Dépenses ordinaires en relation avec nos Syndicats :

11.500.608,00

18,85%



## Budget 2024

### Dépenses et Recettes - Eau

	2022 - compte	2023 - rectifié	2024 - initial
Total dépenses ordinaires	1.925.154	2.703.495	2.768.310
Total dépenses extraordinaires	1.439.294	1.217.082	565.000
Total recettes ordinaires	2.295.433	2.405.000	2.685.000
Total recettes extraordinaires	21.341	2.833	53.000
Participation communale	-1.047.674	-1.512.744	-595.310
Taux de couverture	68,86	61,42	82,14

## Budget 2024

### Dépenses et Recettes - Gestion des eaux usées

	2022 - compte	2023 - rectifié	2024 - initial
Total dépenses ordinaires *	1.782.923	2.193.114	2.695.742
Total dépenses extraordinaires	4.644.069	6.121.732	2.865.000
Total recettes ordinaires	1.963.118	2.065.000	2.295.000
Total recettes extraordinaires	81.950	920.304	1.556.629
Participation communale	-4.381.924	-5.329.542	-1.709.113
Taux de couverture	31,82	35,90	69,26

\* inclusivement Fonction 521 - dépollution "STEP"

## Budget 2024

### Dépenses et recettes ordinaires - Gestion des déchets

	2022 - compte	2023 - rectifié	2024 - initial
Total dépenses	1.575.313	1.676.114	1.681.550
Total recettes	1.505.276	1.546.000	1.726.000
Participation communale	70.037	130.114	-44.450
Taux de couverture	95,55	92,24	102,64

## Budget 2024

### Dépenses ordinaires - Maison Relais

	2022 - compte	2023 - rectifié	2024 - initial
Total dépenses	7.351.440	9.235.834	10.378.527
Total recettes	5.420.519	6.602.152	7.378.568
Participation communale	1.930.921	2.633.682	2.999.959
Taux de couverture	73,73	71,48	71,09



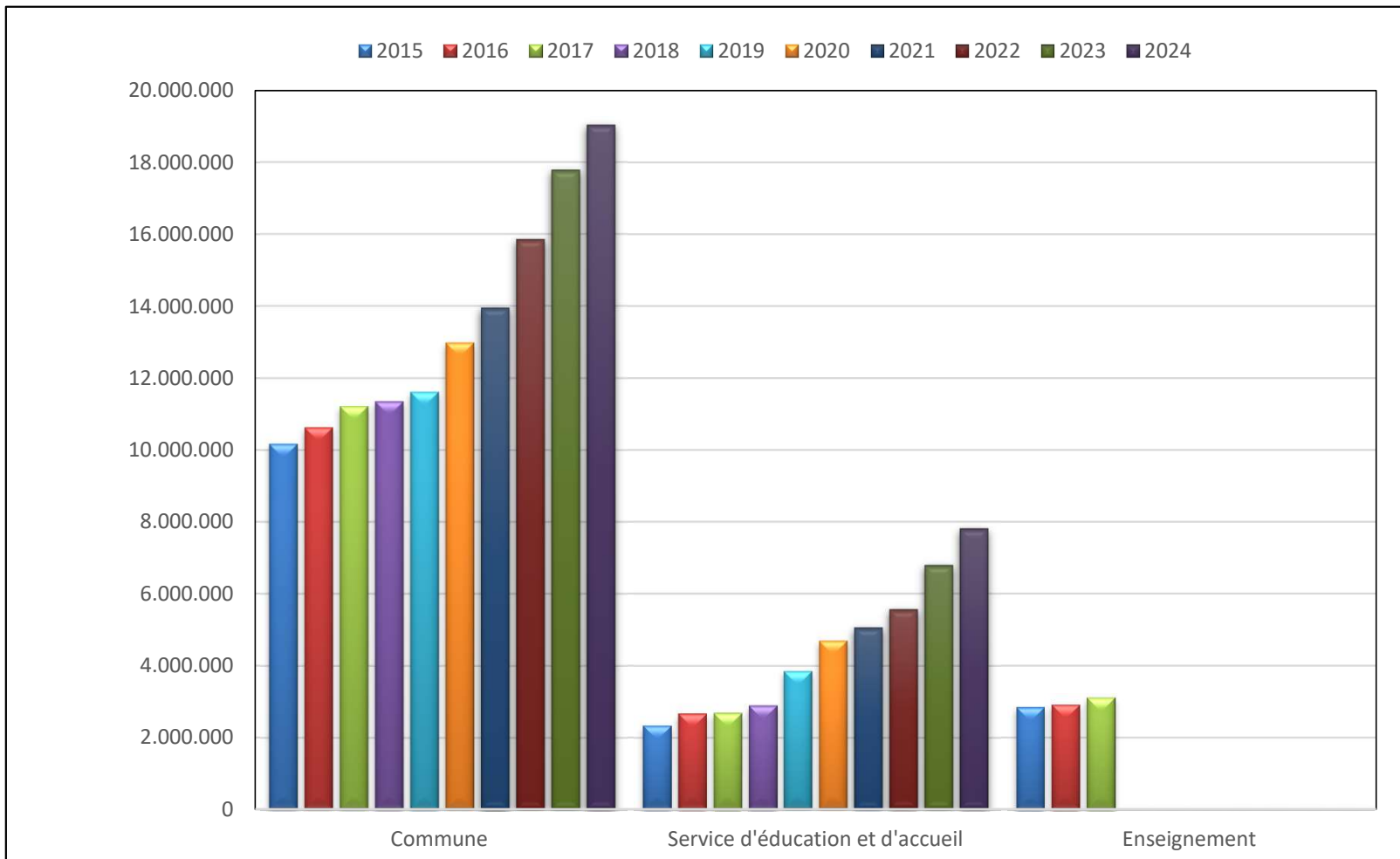
obeler  
fenneng:beetebuerg:  
hunchereng  
näerzeng

eis gemeng

# Ressources humaines en chiffres

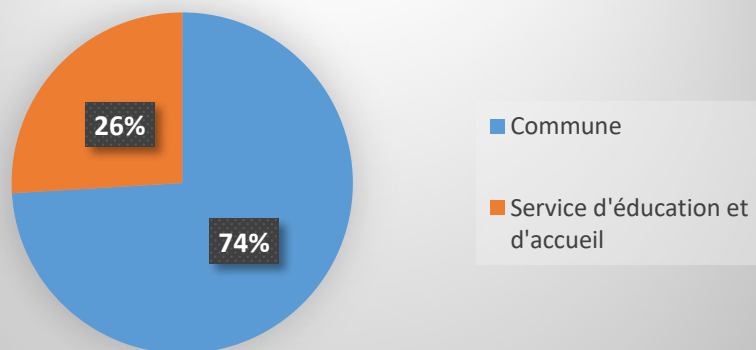


# Evolution des dépenses en personnel

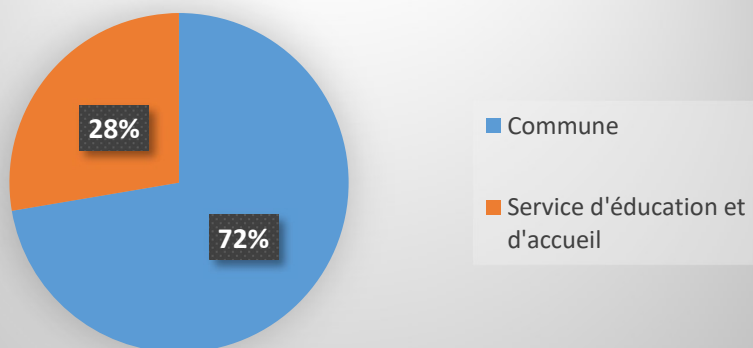


## Évolution des dépenses en personnel

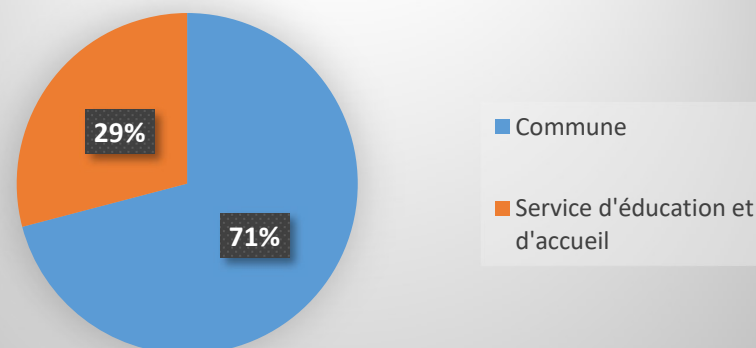
### Dépenses en personnel 2022



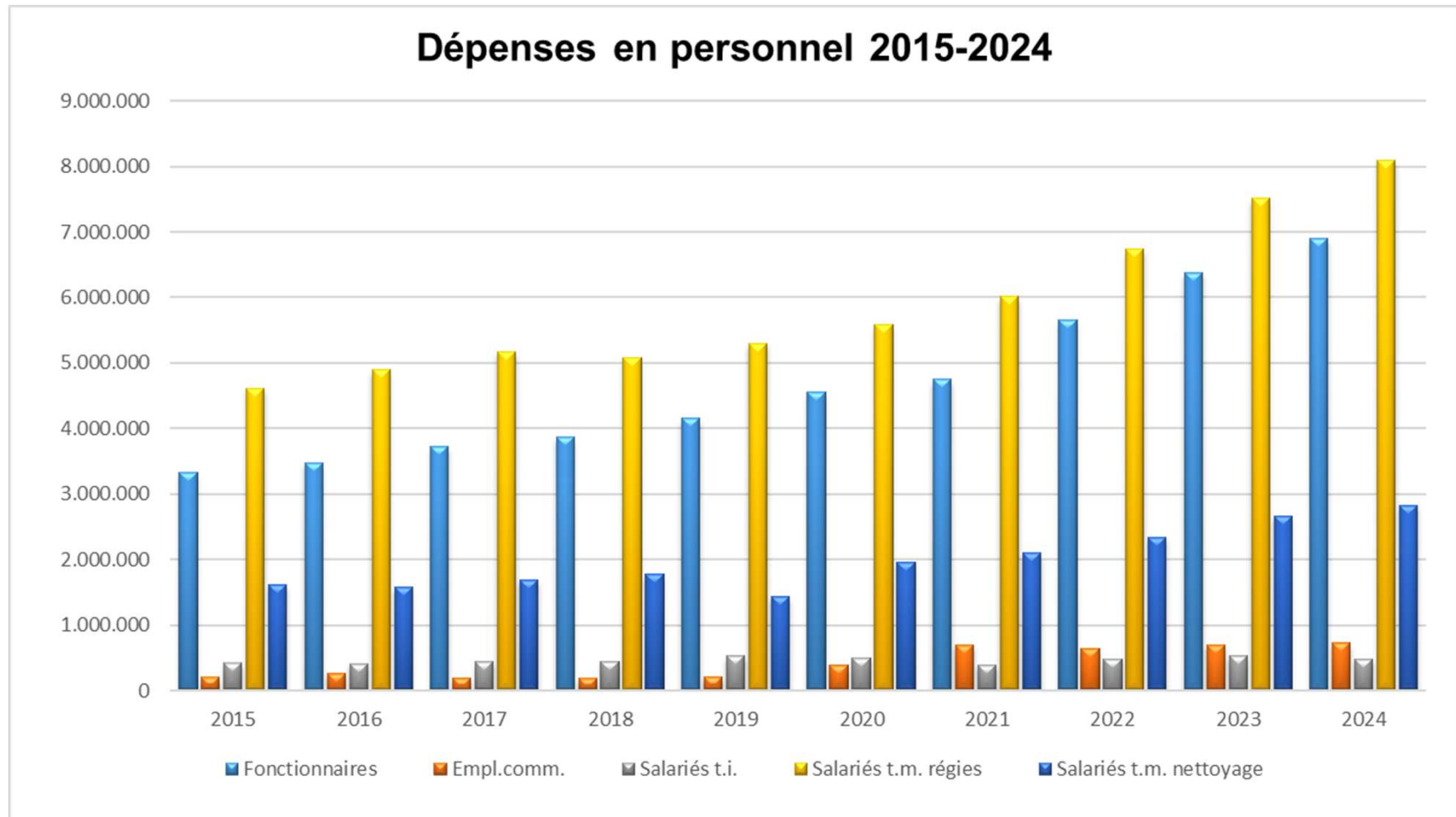
### Dépenses en personnel 2023



### Dépenses en personnel 2024

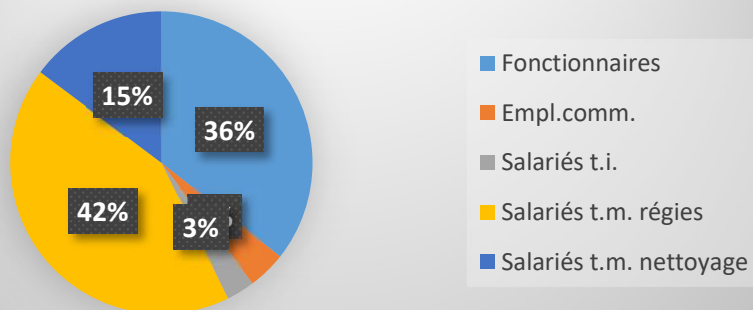


## Dépenses en personnel de l'administration communale - par statut

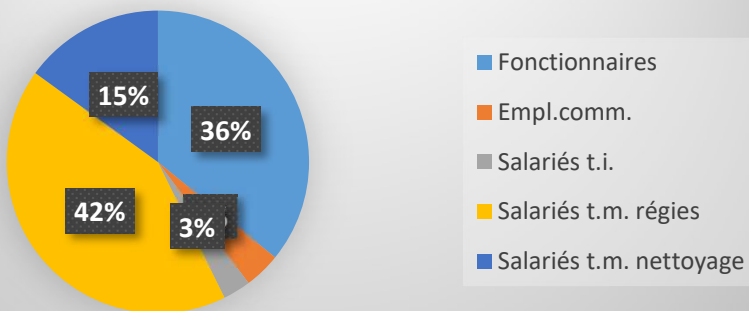


## Dépenses en personnel de l'administration communale

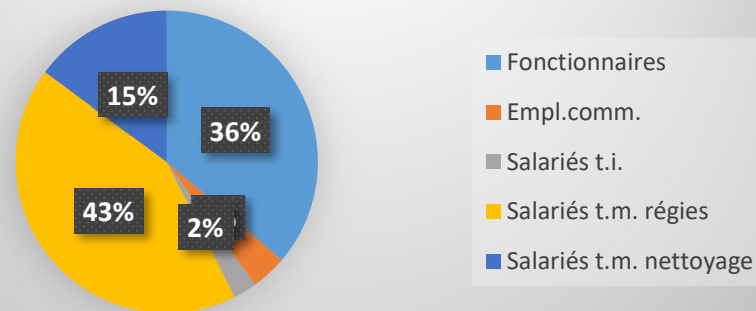
### Dépenses administration communale 2022



### Dépenses administration communale 2023

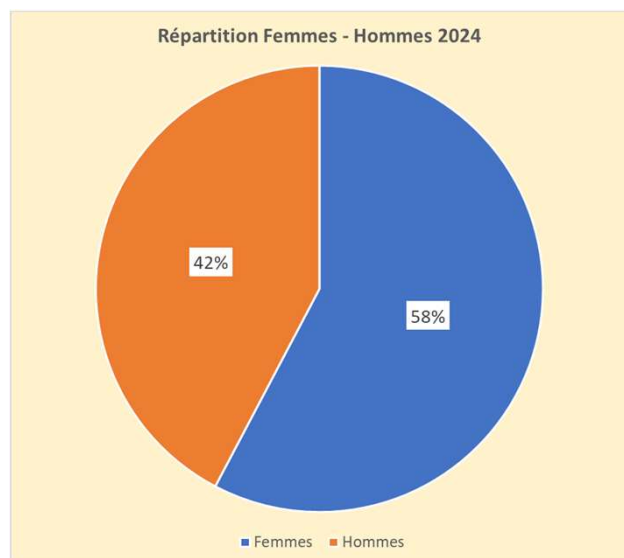


### Dépenses administration communale 2024



obeler  
fenneng:beetebuerg:  
hunchereng  
näerzeng

eis gemeng



Statut	Carrière	Service	Tâche	Montant prévu
Fonctionnaire	C1	Réception / Secrétariat	100%	33.770 € (7 mois)
Fonctionnaire	A1	Architecte / Urbanisme	100%	68.340 € (7 mois)
Fonctionnaire	B1	Ecologie	100%	40.800 € (7 mois)
Fonctionnaire	A2	Secrétariat / Service Technique	100%	55.880 € (7 mois)
Salarié t.m.	A4	Concierge	100%	35.350 € (7 mois)
Salarié t.m.	A3	Voirie / Manifestations	100%	33.660 € (7 mois)
Salarié t.m.	A3	Service des Parcs	100%	33.660 € (7 mois)
Salarié t.m.	A3	Service des Parcs	100%	33.660 € (7 mois)
Salarié t.m.	H3	Service des Eaux	100%	42.640 € (7 mois)
Salarié t.m.	H3/DAP	Bâtiments / Magasinier_Logistique	100%	39.835 € (7 mois)
Salarié t.m.	H3/DAP	Bâtiments / Installateur sanitaire	100%	39.835 € (7 mois)

Répartition Femmes / Hommes 2024 incl. Maison Relais				
Statut	Femmes	Hommes	Total	
Fonctionnaire	22	28	50	
Employé communal	2	5	7	
Salarié tâche intellectuelle	82	19	101	
Salarié tâche manuelle	66	73	139	
Apprenti	0	1	1	
<b>Total</b>	<b>172</b>	<b>126</b>	<b>298</b>	



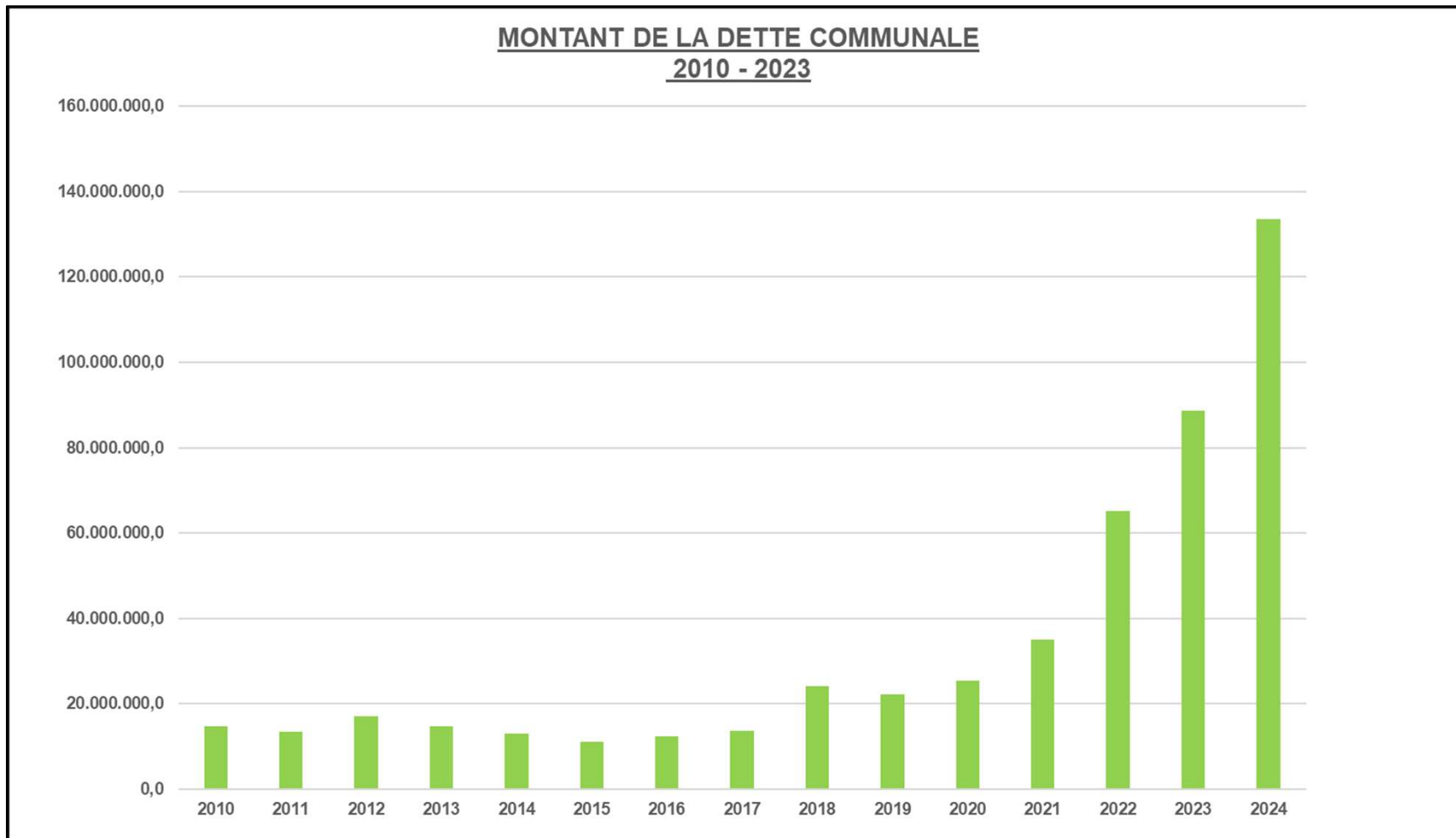
obeler  
fenneng:beetebuerg:  
hunchereng  
näerzeng

eis gemeng

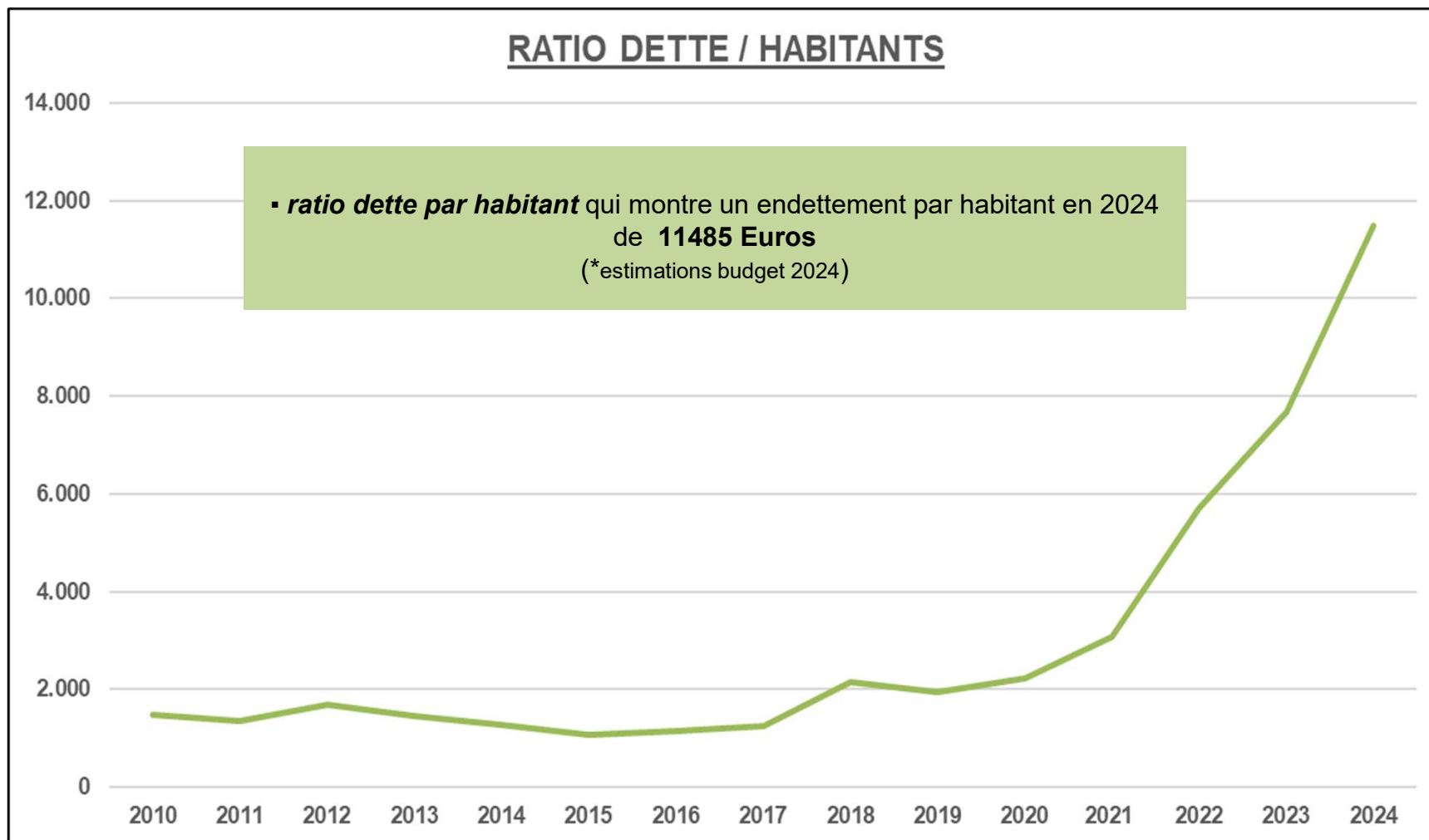
# DETTE COMMUNALE

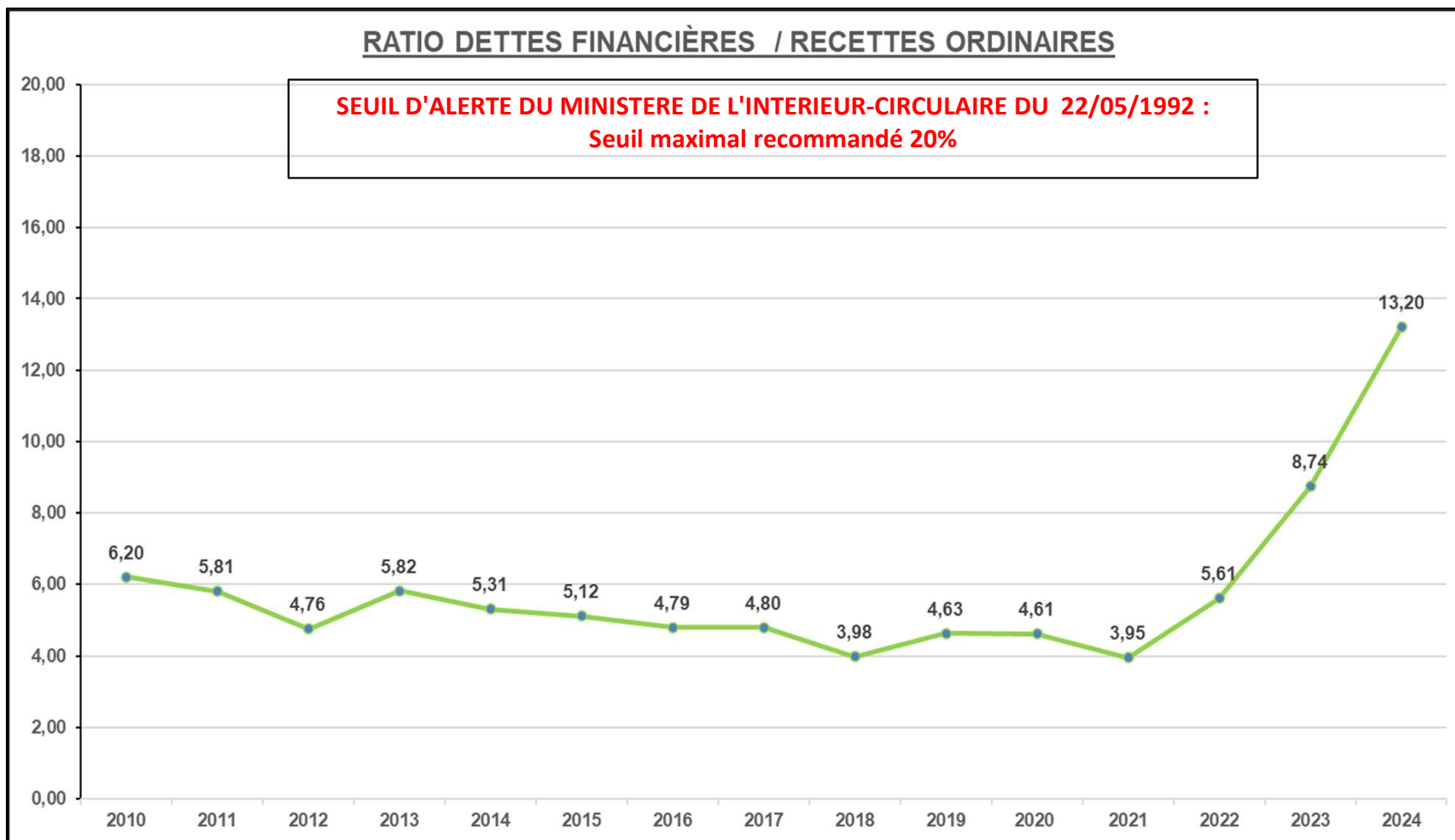


eis gemeng









obeler  
fenneng:beetebuerg:  
hunchereng  
näerzeng

eis gemeng

### **Administration Communale de Bettembourg**

Château de Bettembourg : 13, rue du Château : L-3217 Bettembourg

T +352 51 80 80 1 : F +352 51 80 80 601 : [commune@bettembourg.lu](mailto:commune@bettembourg.lu)

[www.bettembourg.lu](http://www.bettembourg.lu)

