

STRUCTURE DU BUDGET

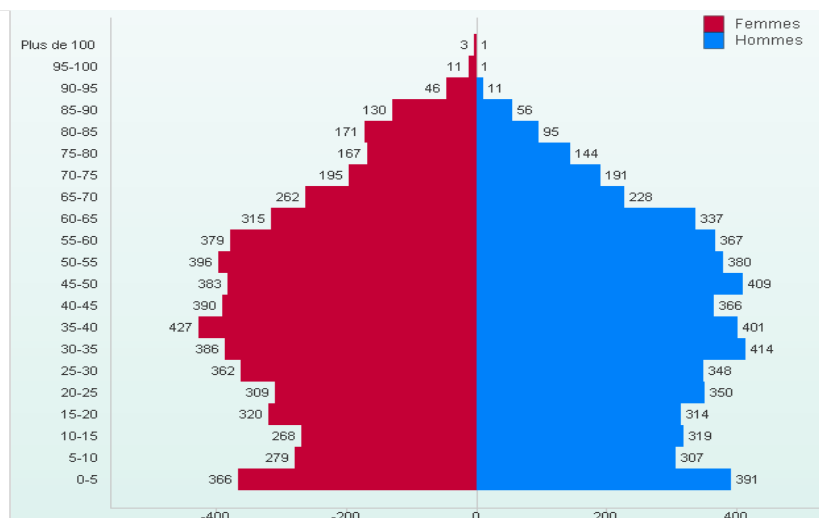
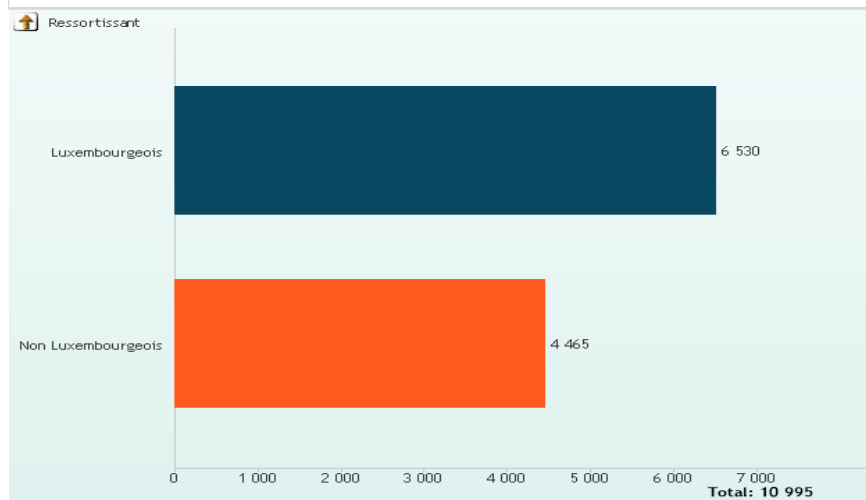
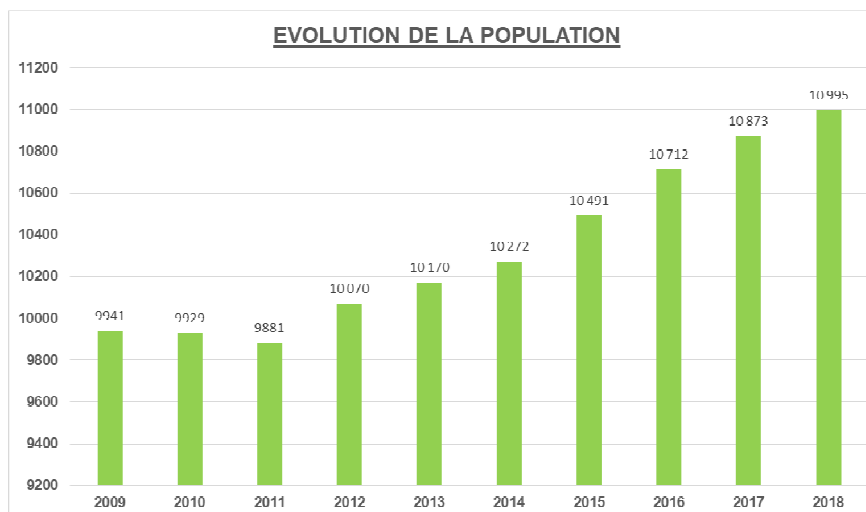
obeler
fenneng:beetebuerg:
hunchereng
näerzeng
eis gemeng

POPULATION



obeler
fenneng:beetebuerg:
hunchereng
näerzeng

eis gemeng



Nombres de nationalités habitants dans la commune de Bettembourg :

89



30/11/2017

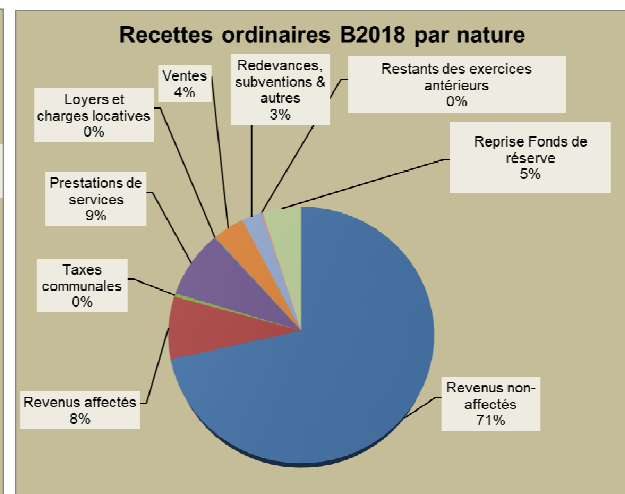
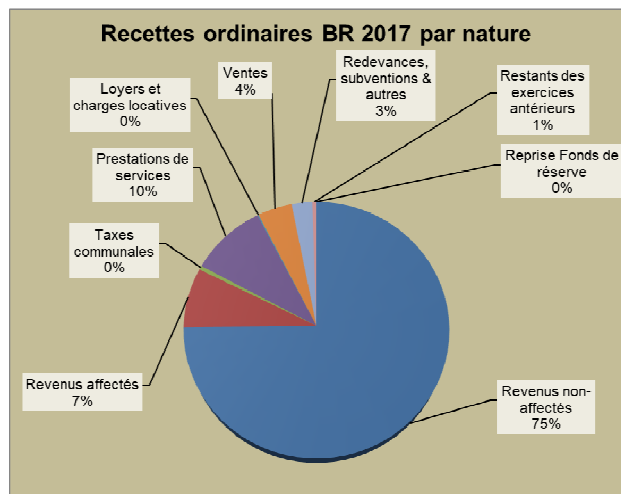
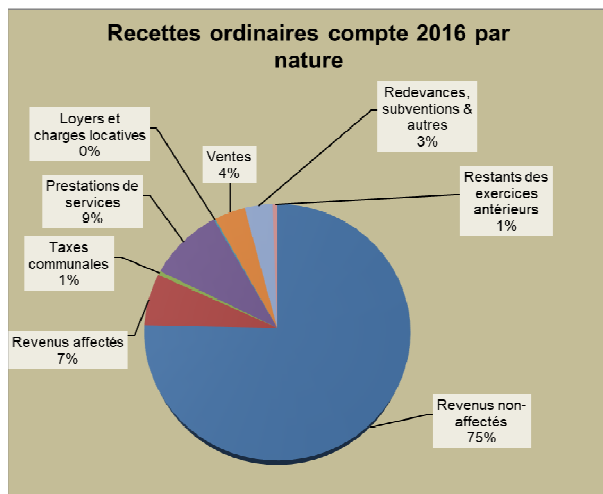
obeler
fenneng:beetebuerg:
hunchereng
näerzeng
eis gemeng

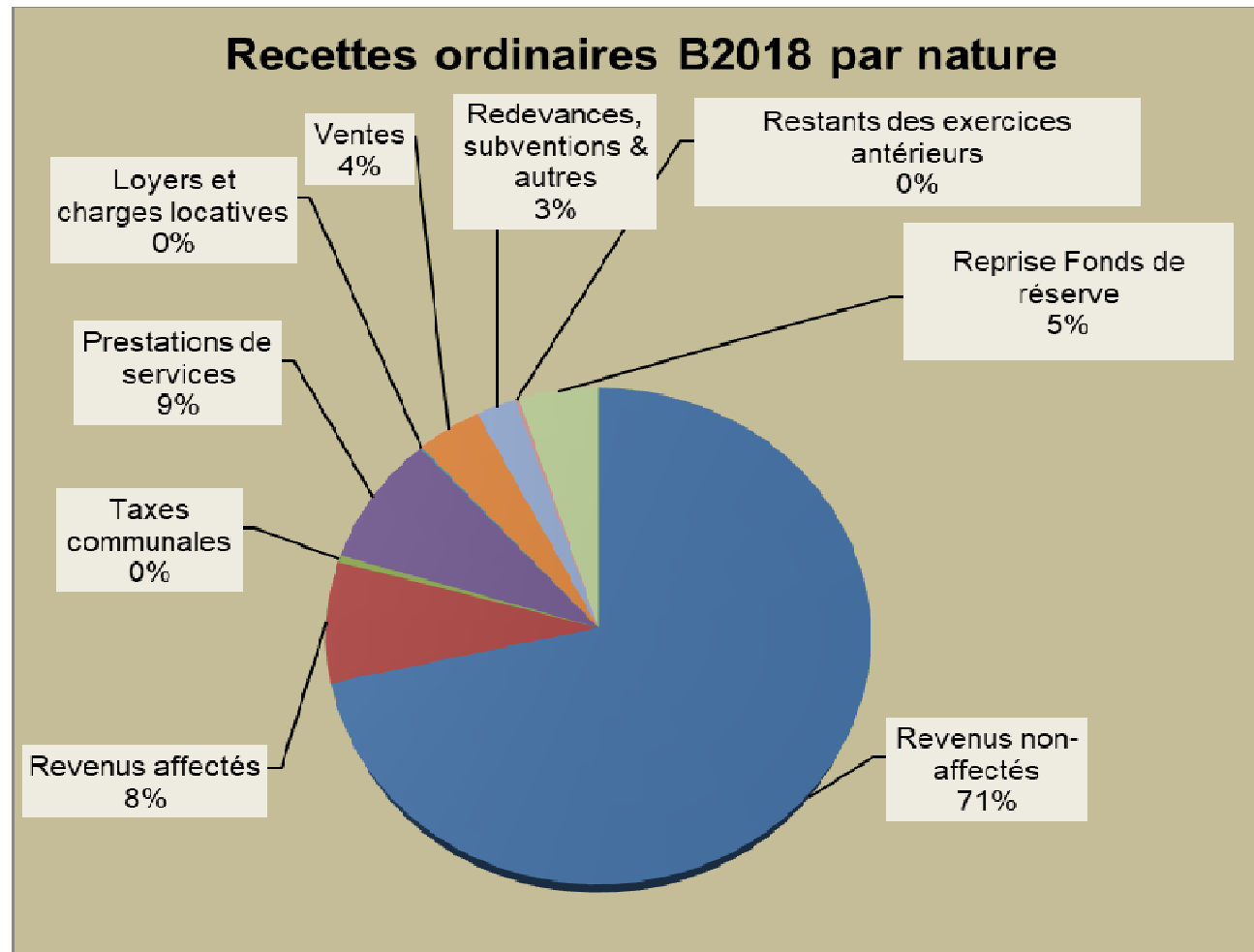
RECETTES ORDINAIRES



Recettes ordinaires par nature

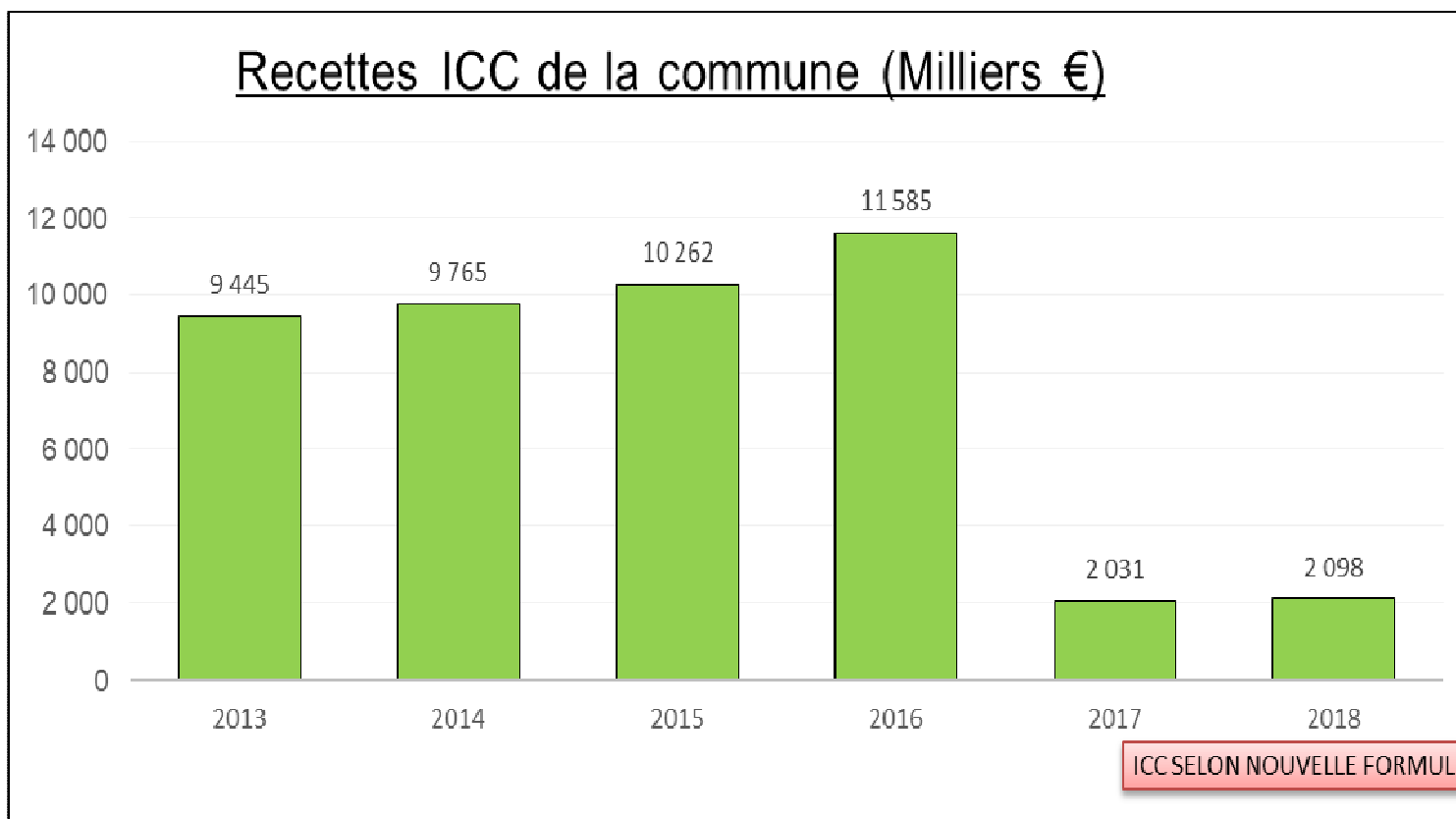
	Compte 2016	BR 2017	B 2018	% B2016	% BR 2017	% B2018
Revenus non-affectés	27 866 825	28 160 060	29 500 000	73,27	74,85	71,44
Revenus affectés	2 421 650	2 828 219	3 251 903	6,37	7,52	7,88
Taxes communales	191 402	188 891	181 900	0,50	0,50	0,44
Prestations de services	3 478 887	3 601 765	3 537 345	9,15	9,57	8,57
Loyers et charges locatives	68 149	49 383	47 846	0,18	0,13	0,12
Ventes	1 445 364	1 625 500	1 654 000	3,80	4,32	4,01
Redevances, subventions & autres	1 289 227	974 937	1 020 590	3,39	2,59	2,47
Restants des exercices antérieurs	223 912	195 114	100000	0,59	0,52	0,24
Reprise Fonds de réserve	1050000		2000000	2,76	0,00	4,84
	38 035 416	37 623 869	41 293 584	100,00	100,00	100,00



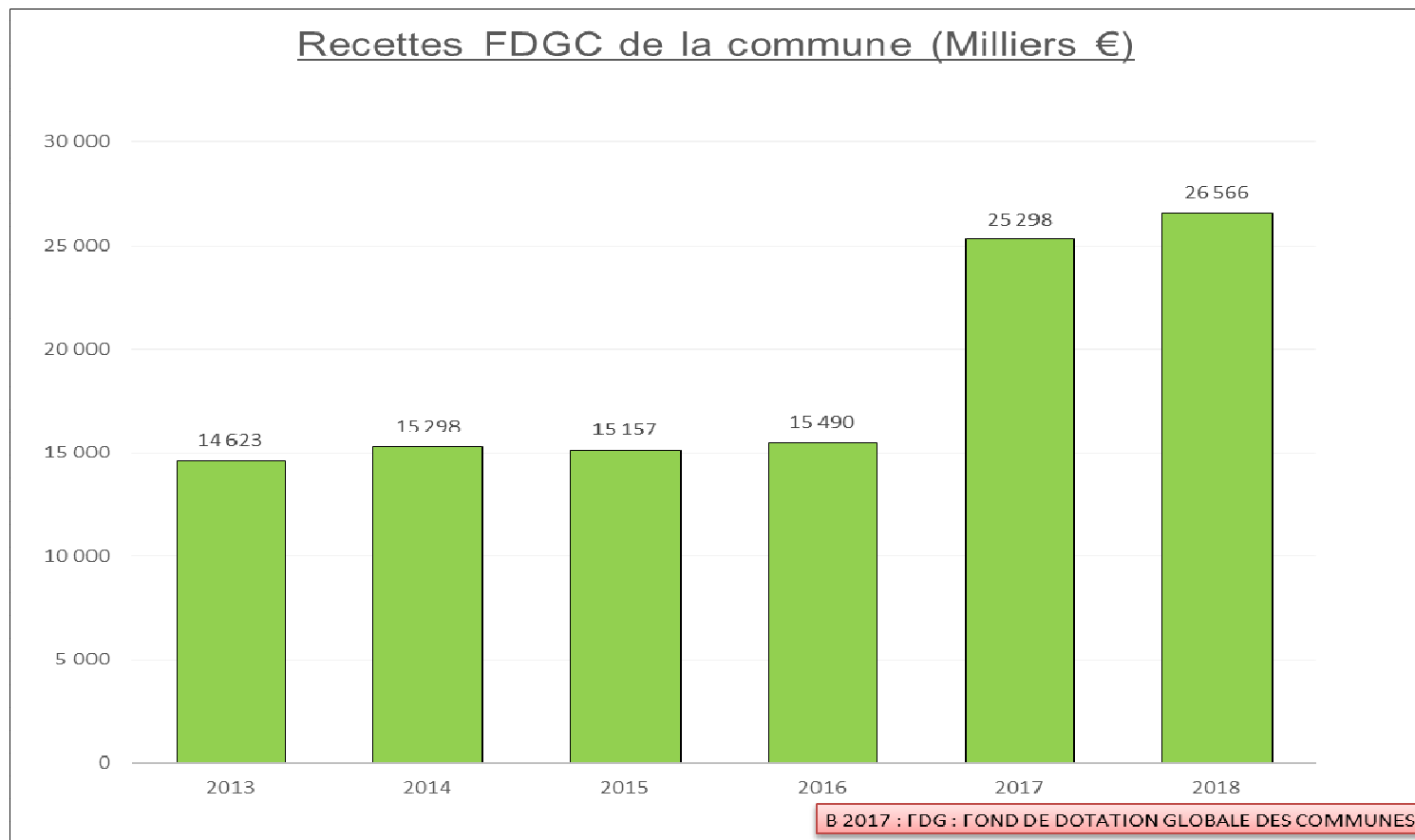


obeler
fenneng:beetebuerg:
hunchereng
näerzeng

eis gemeng

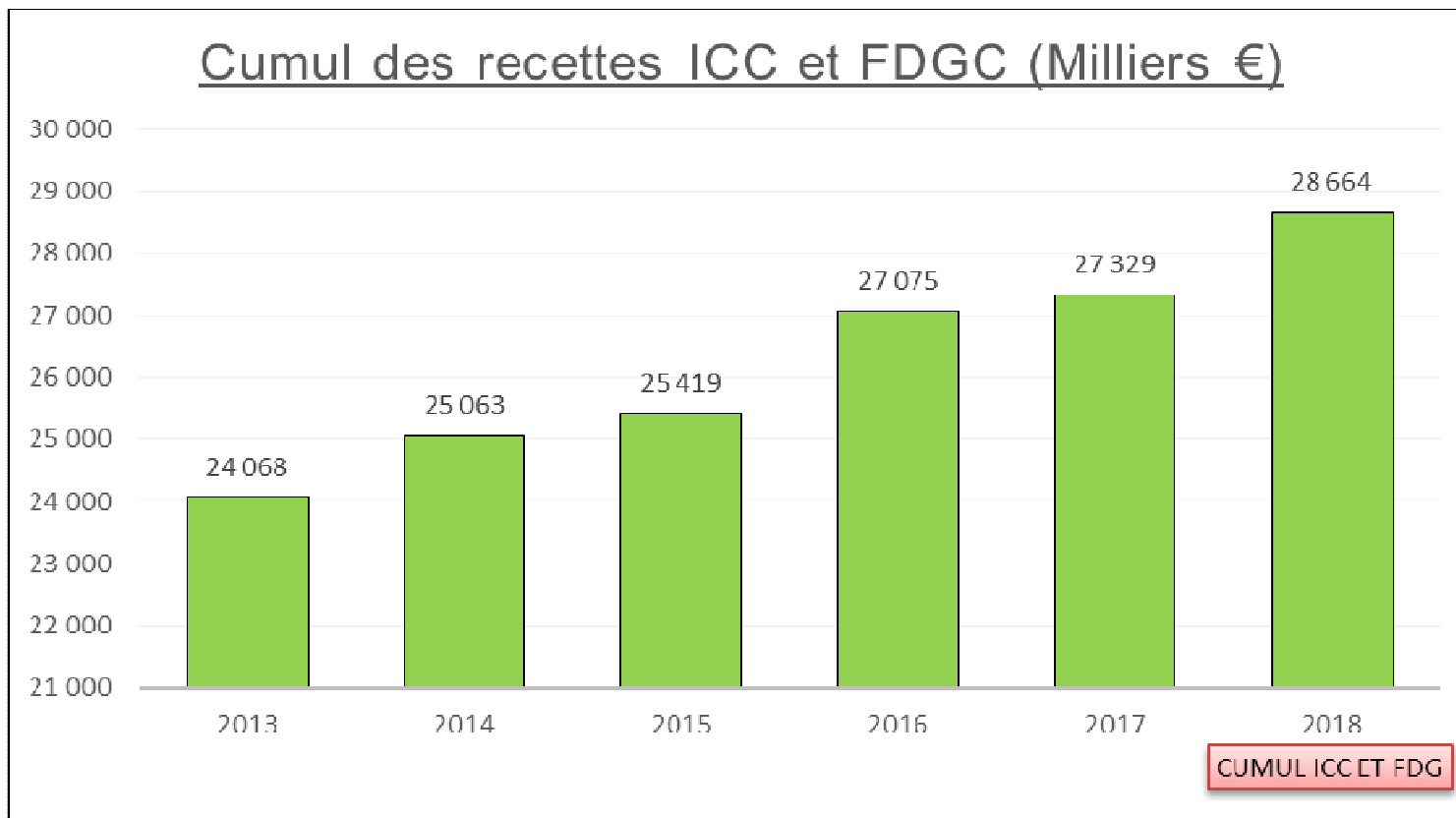


30/11/2017



obeler
fenneng:beetebuerg:
hunchereng
näerzeng

eis gemeng



30/11/2017

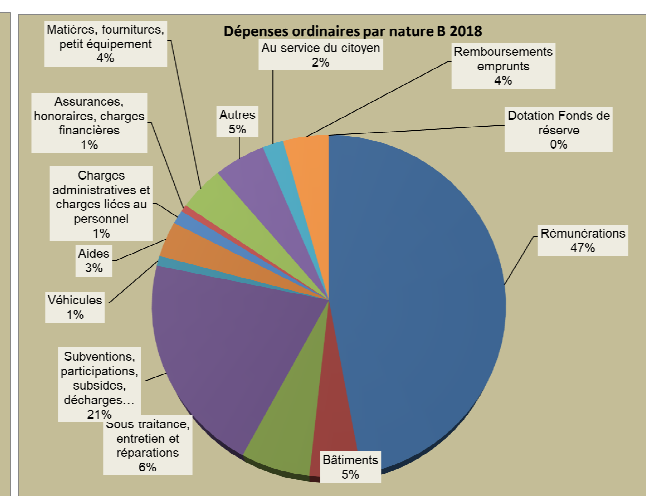
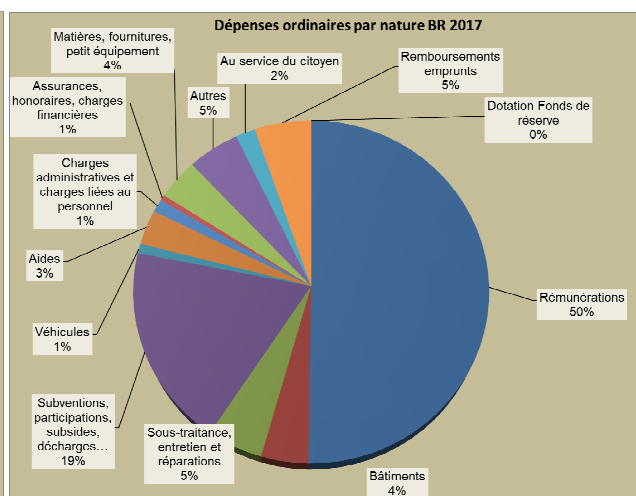
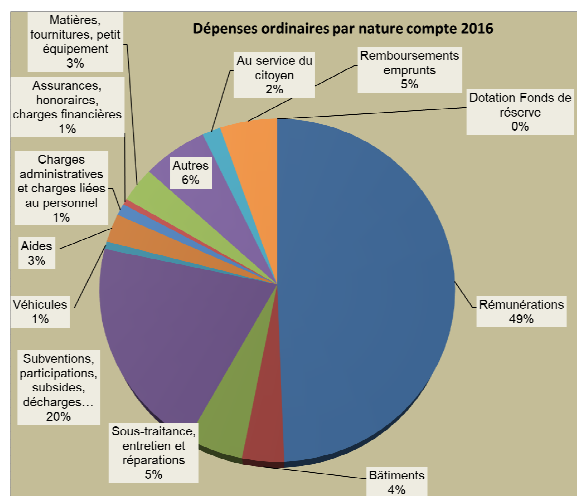
obeler
fenneng:beetebuerg:
hunchereng
näerzeng
eis gemeng

DEPENSES ORDINAIRES

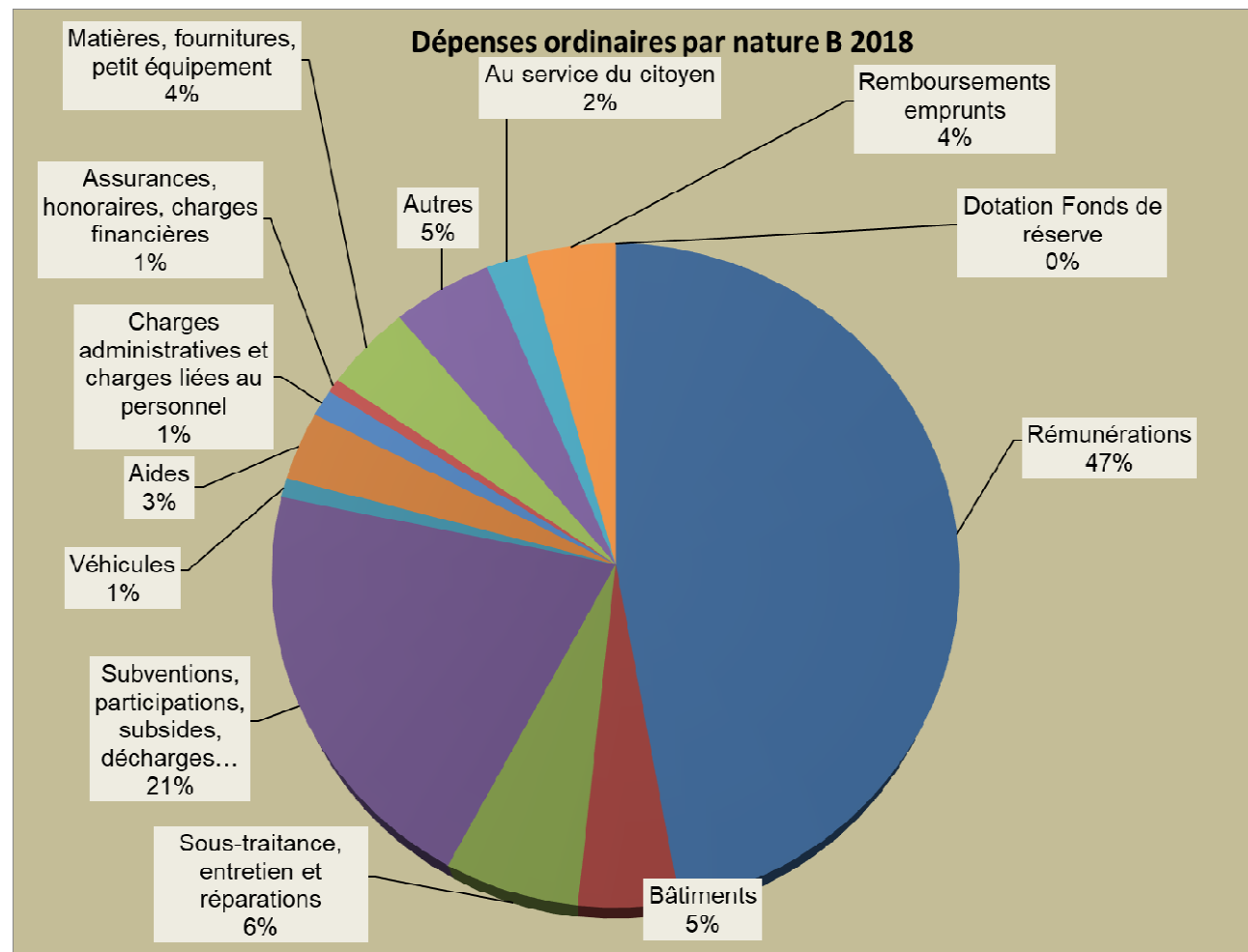


Dépenses ordinaires par nature

	Compte 2016	BR 2017	B 2018	% B2016	% BR 2017	% B2018
Rémunérations	16 123 074	17 334 675	15 823 289	49,40	50,24	47,11
Bâtiments	1 197 336	1 431 805	1 545 299	3,67	4,15	4,60
Sous-traitance, entretien et réparations	1 649 332	1 705 881	2 060 555	5,05	4,94	6,13
Subventions, participations, subsides, décharges...	6 600 085	6 475 671	6 860 120	20,22	18,77	20,42
Véhicules	232 172	312 133	316 820	0,71	0,90	0,94
Aides	881 207	1 137 376	1 135 715	2,70	3,30	3,38
Charges administratives et charges liées au personnel	363 530	422 336	441 564	1,11	1,22	1,31
Assurances, honoraires, charges financières	187 191	183 423	224 675	0,57	0,53	0,67
Matières, fournitures, petit équipement	1 086 745	1 342 971	1 433 187	3,33	3,89	4,27
Autres	1 992 729	1 683 701	1 633 929	6,11	4,88	4,86
Au service du citoyen	564 323	638 028	665 250	1,73	1,85	1,98
Remboursements emprunts	1 755 378	1 832 720	1 450 382	5,38	5,31	4,32
Dotation Fonds de réserve	2 075	457	500	0,01	0,00	0,00
	32 635 177	34 501 177	33 591 285	100	100	100



eis gemeng



Budget 2018

Dépenses et Recettes - Distribution eau

	2016 - compte	2017 - rectifié	2018 - initial
Total dépenses ordinaires	1 361 994	1 423 332	1 558 748
Total dépenses extraordinaires	412 721	652 794	410 500
Total recettes ordinaires	1 749 293	1 972 000	1 922 000
Total recettes extraordinaires	147 733	4 378	3 500
Participation communale	122 311	-99 748	-43 748
Taux de couverture	106,89	95,20	97,78

Budget 2018

Dépenses et Recettes - Gestion des eaux usées

	2016 - compte	2017 - rectifié	2018 - initial
Total dépenses ordinaires *	1 338 580	1 385 100	1 488 673
Total dépenses extraordinaires	536 511	3 354 594	3 970 541
Total recettes ordinaires	1 148 655	1 240 000	1 240 000
Total recettes extraordinaires	261 987	2 306 835	1 895 037
Participation communale	-464 449	-1 192 859	-2 324 177
Taux de couverture	75,23	74,83	57,43

* inclusivement Fonction 521 - dépollution "STEP"

Budget 2018

Dépenses et recettes ordinaires - Gestion des déchets

	2016 - compte	2017 - rectifié	2018 - initial
Total dépenses	1 348 523	1 329 936	1 463 418
Total recettes	1 251 864	1 300 000	1 320 000
Participation communale	96 659	29 936	143 418
Taux de couverture	92,83	97,75	90,20

Budget 2018

Dépenses et Recettes ordinaires - Enseignement

	2016 - compte	2017 - rectifié	2018 - initial
Total dépenses	5 177 244	5 918 508	2 846 305
(dont transport scolaire) *	395 792	367 222	373 162
Total recettes	259 449	76 560	86 961
Participation communale	4 917 795	5 841 948	2 759 344

* incl. rémunérations + charges et jetons

Budget 2018

Dépenses ordinaires - Maison Relais

	2016 - compte	2017 - rectifié	2018 - initial
Total dépenses	3 642 829	3 973 396	4 771 976
Total recettes	2 699 094	2 905 056	3 462 228
Participation communale	943 735	1 068 340	1 309 748
Taux de couverture	74,09	73,11	72,55

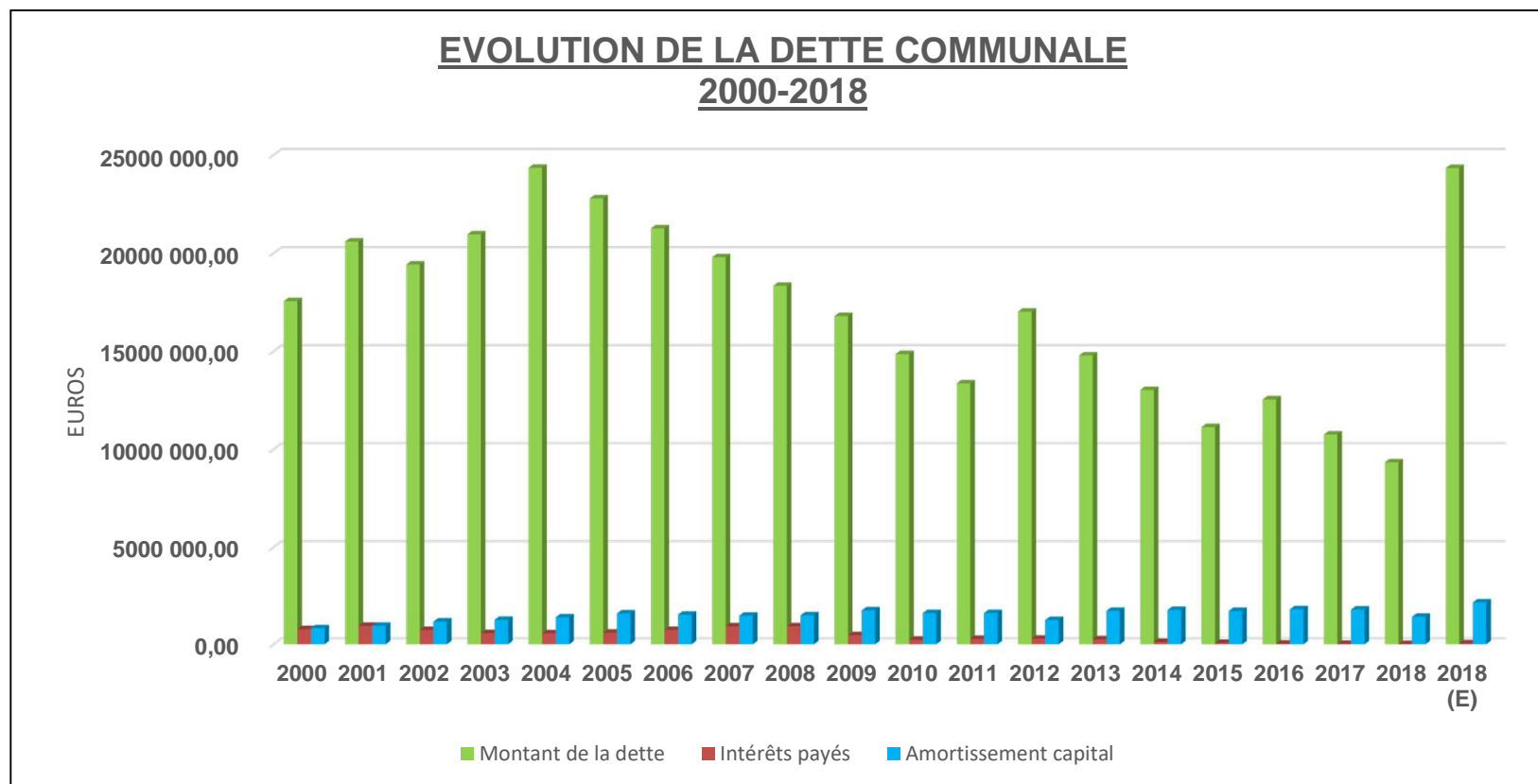
obeler
fenneng:beetebuerg:
hunchereng
näerzeng
eis gemeng

DETTE COMMUNALE



obeler
 fenneng:beetebuerg:
 hunchereng
 näerzeng

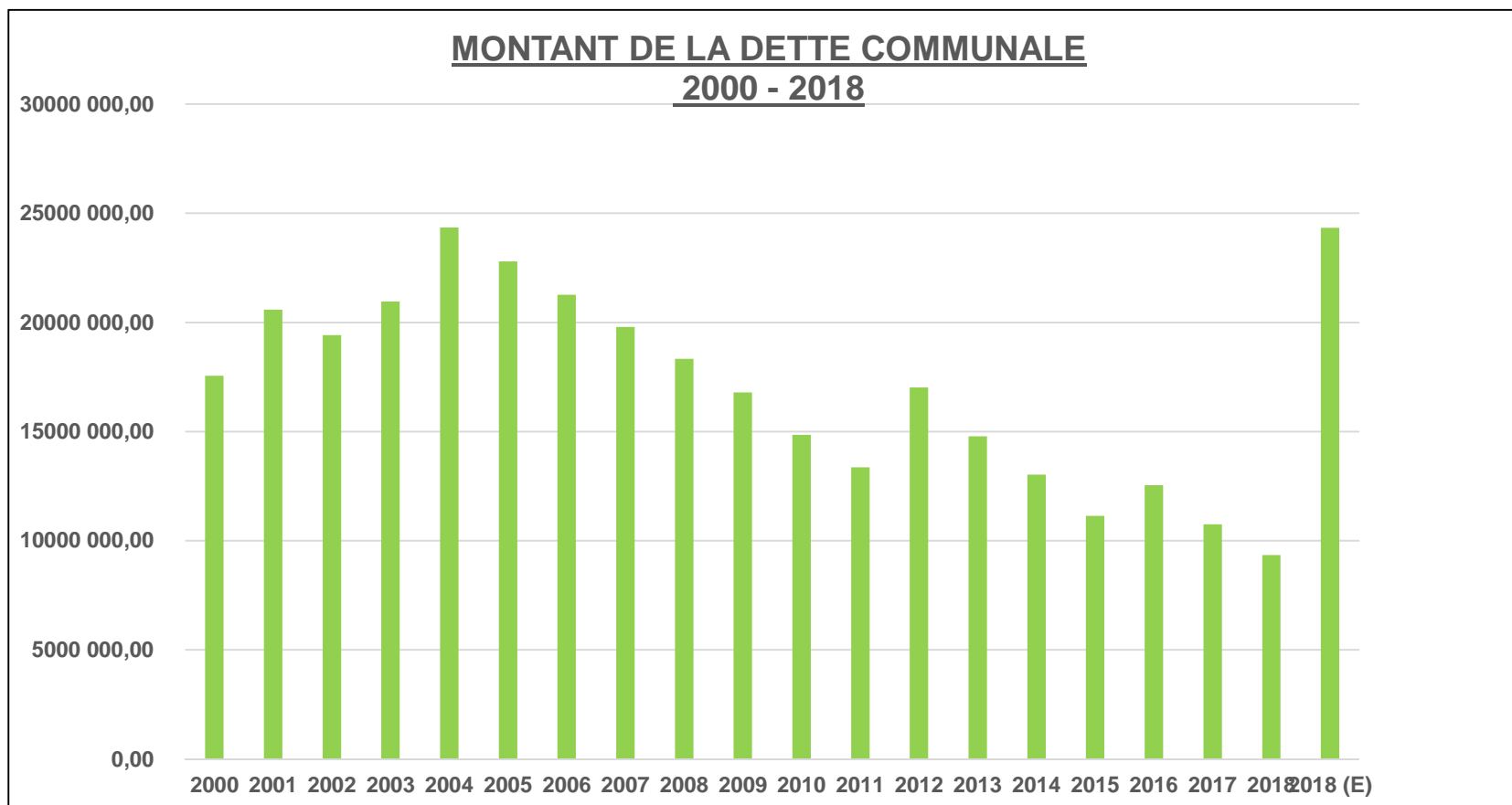
eis gemeng



30/11/2017

obeler
 fenneng:beetebuerg:
 hunchereng
 näerzeng

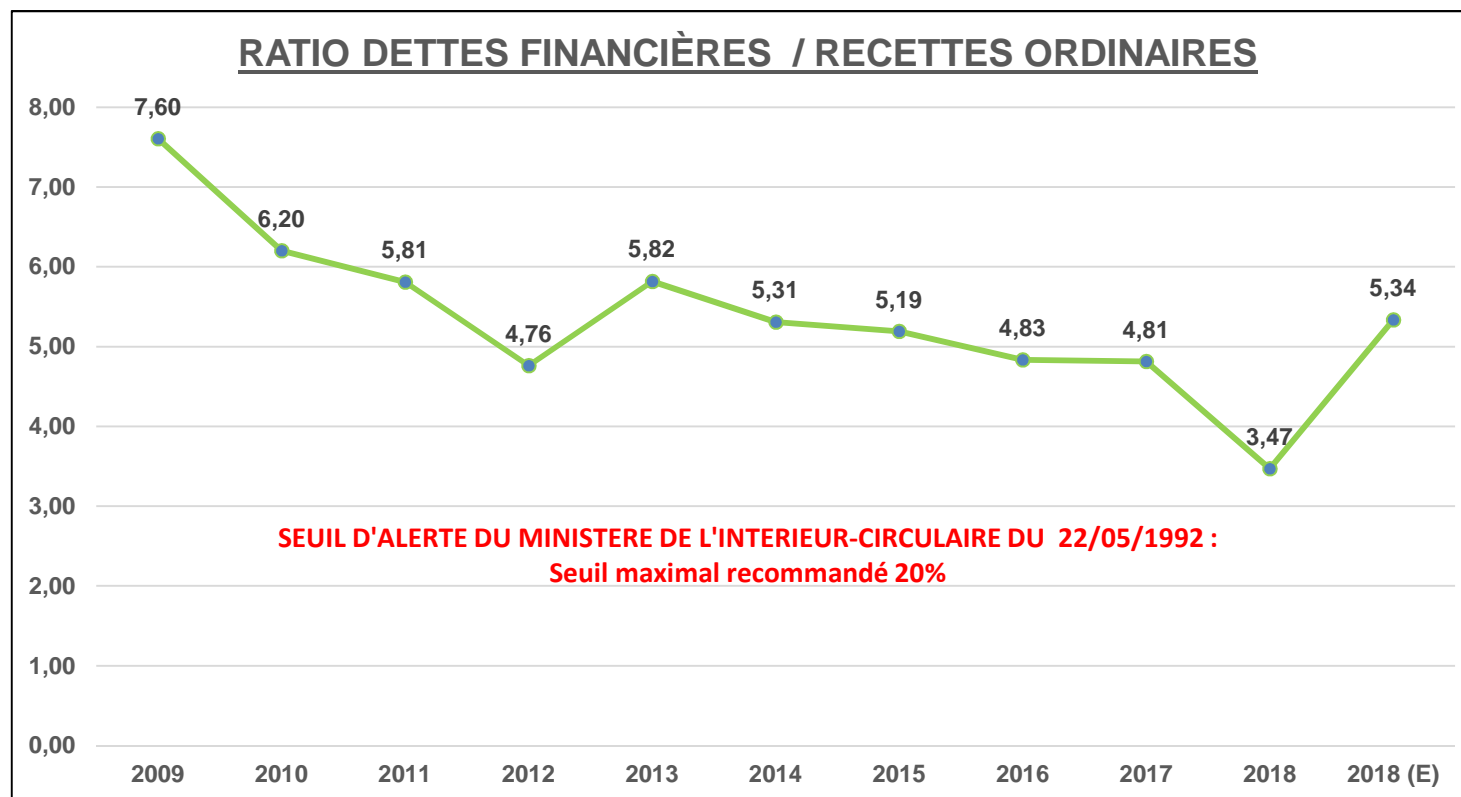
eis gemeng



30/11/2017

obeler
fenneng:beetebuerg:
hünchereng
näerzeng

eis gemeng



30/11/2017

obeler
fenneng:beetebuerg:
hunchereng
näerzeng

eis gemeng

Administration Communale de Bettembourg

Château de Bettembourg : 13, rue du Château : L-3217 Bettembourg

T +352 51 80 80 1 : F +352 51 80 80 601 : commune@bettembourg.lu

www.bettembourg.lu

